

GAZİOSMANPAŞA ÜNİVERSİTESİ

YABANCI DİLLER YÜKSEKOKULU

UZAKTAN

EĞİTİM

İNGİLİZCE

{ DERS NOTLARI }

[ People learn when they are ready! ]

*Are You Ready?*

## DERSLER 1 - 4

### KONU ANLATIMI

#### Kısa şekiller

İngilizcenin konuşma dilinde veya resmi olmayan yazı dilinde genellikle **to be** fiilinin kısaltılmış hali kullanılır: **am**, **'m** haline gelir, **is** ise **'s** olur.

Kısa şekli	Uzun şekli
I'm ...	I am ...
It's ...	It is ...
My name's ...	My name is ...
What's ...	What is ...

**NOT:** *s* ile biten kelimelerden sonra kısaltılmış haller kullanılmaz:

This is my teacher. ✓ Doğru  
~~This's my teacher.~~ X Yanlış

#### Belirsiz artikeller: a / an

İsimlerden önce a / an kullanılır:

This is a bag. ✓ Doğru  
~~This is bag.~~ X Yanlış

<i>a</i> + sessiz bir ses	a bag
<i>an</i> + sesli bir ses	an umbrella

1) Ünsüz harflerden (b, c, d, ...) önce **a** kullanılır:



*a name*                      *a chair*

2) Ünlü harflerden (a, e, i, o, u) önce **an** kullanılır:

*an orange*                      *an eraser*

#### This / That

Nesnelerden söz ederken **this / that** kullanılır. Söz edilen nesnenin ne olduğu belliyse **this / that** yanında isim olmadan kullanılır:

	
What's <b>this</b> ?	What's <b>that</b> ?
It's a pencil.	It's a chair.

- 1) Yakınıımızda bulunan nesnelere için **this** kullanılır.
- 2) Uzağıımızda olanlar içinse **that** kullanılır.

#### Emir cümleleri

Birisine bir şey yapmasını söylerken emir cümleleri kullanılır:

*Look. Say "hello". Repeat.*

İngilizcede emir cümlesi yapmak için cümleye yalnız fiille başlamak gerekir:

*Come here! Do your homework! Study more!*

Emir cümlelerinin başına **Don't** getirildiğinde emir cümlesi olumsuz çevrilmiş olur:

*Don't smoke! Don't look! Don't repeat!*

#### Günlük Konuşma

A: Hello. I'm David. (*Merhaba. Ben David.*)

B: Pleased to meet you, David. My name's Andy

Wray. (*Tanıştığıımıza memnun oldum David. Benim adım Andy Wray*)

A: Nice to meet you, too, Andy. (*Ben de tanıştığıımıza memnun oldum Andy.*)

B: What's your surname? (*Soyadınız nedir?*)

A: It's Jordan. (*Jordan*)

A: What's your mobile number, Peter?

B: It's 0532 double 695757.

A: Hi, Andy. (*Merhaba, Andy*)

B: Hello, Peter. Coffee, please. No.... Tea. (*Merhaba Peter. Kahve lütfen. Hayır..... Çay*)

A: Sure? (*Emin misin?*)

B: Yes. Coffee. (*Evet, kahve.*)

A: OK. Here you are. (*Peki, buyur*)

B: Thank you. (*Teşekkür ederim*)

A: What's your last name Peter? (*Soyadın ne Peter?*)

B: It's Biber. (*Biber*)

A: How do you spell that? (*Nasıl yazılıyor?*)

B: It's B-I-B-E-R. (*B-I-B-E-R*)

A: Thank you. (*Teşekkür ederim*)

David : Hello, Kate. (*Merhaba Kate*)

Kate : Oh, hi, David. (*Merhaba David*)  
David : Sarah, this is my friend, Kate. (*Sarah, bu arkadaşım Kate*)  
Sarah : Nice to meet you, Kate. (*Tanıştığımıza memnun oldum Kate*)  
Kate : Nice to meet you, too. I'm sorry. What's your name again? (*Ben de memnun oldum. Pardon, adınız neydi?*)  
Sarah : It's Sarah-Sarah Flowerdew. (*Sarah-Sarah Flowerdew*)

A: What's \_\_\_\_\_?  
B: It's an umbrella.



A: What's \_\_\_\_\_?  
B: It's a notebook.



**IV) Kutudaki fiilleri kullanarak olumlu ve olumsuz emir cümleleri kurunuz.**

Write	Draw	Open
Repeat	Give	Look

**ALİŞTIRMALAR**

**I) Kısa şekilleri kullanarak cümleleri tekrar yazınız.**

*Örnek:*

What is your name?

What's your name?

- 1) That is my car.  
\_\_\_\_\_
- 2) What is your phone number?  
\_\_\_\_\_
- 3) I am Robert.  
\_\_\_\_\_
- 4) My name is Ahmet.  
\_\_\_\_\_
- 5) What is this?  
\_\_\_\_\_
- 6) Peter is my friend.  
\_\_\_\_\_
- 7) What is your surname?  
\_\_\_\_\_
- 8) It is a computer.  
\_\_\_\_\_
- 9) I am a student.  
\_\_\_\_\_
- 10) It is your book.  
\_\_\_\_\_

**II) Boşluklara a / an yazınız.**

*Örnek: a word*

- |              |               |
|--------------|---------------|
| ___ umbrella | ___ apple     |
| ___ pencil   | ___ notebook  |
| ___ man      | ___ classroom |
| ___ friend   | ___ orange    |
| ___ eraser   | ___ window    |

**III) Boşluklara this veya that yazınız.**

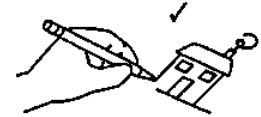
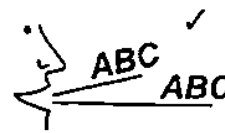
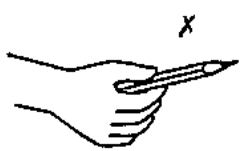
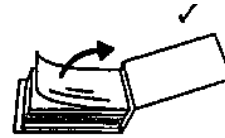
*Örnek:*



Write



Don't look



**V) Karşılıklı konuşmaları tamamlayınız.**

A: Hello. \_\_\_\_\_ Peter Smith.  
B: Pleased to \_\_\_\_\_ you, Peter. \_\_\_\_\_ name's Robert Jordan.

A: Nice to meet \_\_\_\_\_, too, Robert.

A: \_\_\_\_\_ your \_\_\_\_\_ name Douglas?

B: It's Goldenberg.

A: \_\_\_\_\_ you \_\_\_\_\_ that?

B: It's G-O-L-D-E-N-B-E-R-G.

A: Thank you.

Hasan: Hello, Murat.

Murat: Oh, \_\_\_\_\_ Hasan.

Hasan: Orhan, \_\_\_\_\_ is my \_\_\_\_\_, Murat.

Orhan: \_\_\_\_\_ \_\_\_\_\_ meet you, Murat.

Murat: Nice to meet you, \_\_\_\_\_. I'm \_\_\_\_\_. What's your name again?

Orhan: \_\_\_\_\_ Orhan-Orhan Yıldız.

## KELİMELEER

again	tekrar
apple	elma
bag	çanta
board	tahta
book	kitap
boy	erkek çocuk
car	araba
chair	sandalye
classroom	sınıf
close	kapatmak
coffee	kahve
computer	bilgisayar
desk	sıra
door	kapı
double	çift
draw	çizmek
eraser	silgi
family name	soyadı
friend	arkadaş
girl	kız
give	vermek
Hello	merhaba
Hi	merhaba
house	ev
listen	dinlemek
look	bakmak
man	adam
meet	tanışmak
no	hayır
notebook	defter
number	sayı
open	açmak
orange	portakal
pen	tükenmez kalem
pencil	kurşun kalem
read	okumak
repeat	tekrar etmek
say	söylemek
spell	bir kelimenin harflerini teker teker söylemek

student	öğrenci
sure	emin
table	masa
tea	çay
teacher	öğretmen
too	de, da (dahi anlamında)
umbrella	şemsiye
window	pencere
woman	kadın
write	yazmak
yes	evet

## **Sayılar:**

zero	sıfır
one	bir
two	iki
three	üç
four	dört
five	beş
six	altı
seven	yedi
eight	sekiz
nine	dokuz
ten	on

## ÖRNEK SORULAR

1) A: What's \_\_\_\_\_ name? B: Ayşe  
a) she b) his c) her d) you

2) Where are \_\_\_\_\_ from?  
a) he b) they c) she d) Ali

3) My friends \_\_\_\_\_ from Canada  
a) is b) isn't c) are d) am

4) A: \_\_\_\_\_. I'm Pablo. What's your name?

B: Hello Pablo. My name's Mika.

a)Hello b) Excuse me c)Sorry d) Thanks

5) \_\_\_\_\_ a nurse?

a) She's b) He c) Is d) Is she

Örnek Soruların Cevapları: 1)c 2)b 3)c 4)a 5)d

## DERSLER 5-8

### KONU ANLATIMI

#### İyelik Eki 's

Bir nesnenin kime ait olduğunu belirtmek için isimlere 's eklenir:

*Felix is Peter's cat.  
Peter's cat's name is Felix.  
Tom's surname is Smith.  
John is Tom's son.*

Bir şeyin iki kişiye birden ait olduğunu belirtmek için ikinci isimden sonra 's kullanılır:

*John and Alan are Maria and Tom's children.*

#### İyelik Sıfatları

İsimlerden önce iyelik sıfatları kullanırız. Bunlar bir şeyin kime ait olduğunu belirtirler:

*This is **my** house,  
**my** book  
**your** pen  
**his** computer  
**her** mobile  
**its** name  
**our** car  
**their** house*

Sahip olan kişi dişiyse *her*, erkekse *his* kullanılır:  
***Her** name is Janet. **His** name is John.*

Bir yer veya hayvandan söz edilirken **its** kullanılır:  
*This is **our** company. **Its** name is Sony.  
This is **my** cat. **Its** name is Felix.*

İyelik sıfatlarıyla birlikte *the/a/an* kullanılmaz:

*It's **my** car.    ✓    Doğru  
~~It's **my** a ear.~~    X    Yanlış  
~~It's **the** my car.~~    X    Yanlış*

#### **DİKKAT** *its / it's*

*Its* ile *it's* kullanımını karıştırmamaya dikkat etmek gerekir:

*its* = İyelik sıfatı. Kendisinden sonra isim gelir.  
*This is **my** dog. **Its** name is Max.*

*it's* = *it is*  
*It's a cat.*

#### Günlük Konuşma

A: What does "surname" mean? (*Surname ne demektir?*)

B: It means "last name" or "family name". (*Soyadı demektir*)

*Aşağıdaki konuşma bir otelde geçmektedir...*

A: Good morning. (*Günaydın*)

B: Good morning, Mr. Demir. Cheking out? (*Günaydın, sayın Demir. Çıkış mı yapacaksınız?*)

A: Yes, please. (*Evet*)

.....

A: Thank you very much, Mr Demir. Goodbye. (*Çok teşekkür ederim sayın Demir. Güle güle*)

B: Goodbye. (*Hoşçakalın*)

A: Hello, Robert. (*Merhaba, Robert*)

B: Hi, Kate. How are you? (*Merhaba, Kate. Nasılsın?*)

A: I'm fine, thanks. And you? (*İyiyim, teşekkürler. Sen nasılsın?*)

B: Fine. (*İyiyim*)

A: OK. See you. (*Peki. Görüşmek üzere*)

B: Yes, bye. (*Güle güle*)

A: Come si chiama? (*Bu cümle İngilizce değildir, o yüzden karşıdaki de anlamıyor zaten*)

B: I'm sorry. I don't understand. (*Pardon. Anlamadım*)

A: What does "cancelled" mean? (*"cancelled" ne demektir?*)

B: I don't know. (*Bilmiyorum*)

A: It's in room five. (*5 numaralı odada*)

B: I'm sorry. Can you repeat that, please? *Özür dilerim. Tekrar eder misiniz?*

A: Yes. It's in room five. (*Tabii. 5 numaralı odada*)

### ALİŞTIRMALAR

**D) Aşağıdaki cümle çiftlerinden doğru olan işaretleyiniz.**

*Örnek:*

*Laura is Andy sister. \_\_\_\_\_*

*Laura is Andy's sister. \_\_\_\_\_✓*

*My fathers name's John. \_\_\_\_\_*

*My father's name's John. \_\_\_\_\_*

*Phil and Kate are Alan's parents. \_\_\_\_\_*

*Phil and Kate's are Alans' parents. \_\_\_\_\_*

That's Ian house. \_\_\_\_\_

That's Ian's house. \_\_\_\_\_

What's Ivan's surname? \_\_\_\_\_

What's Ians surname? \_\_\_\_\_

Our teacher name is Kate. \_\_\_\_\_

Our teacher's name is Kate. \_\_\_\_\_

This is my mothers car. \_\_\_\_\_

This is my mother's car. \_\_\_\_\_

Carla is Mark's wife. \_\_\_\_\_

Carla's is Mark wife. \_\_\_\_\_

Sam and Toby are Dave and Julia's children. \_\_\_\_\_

Sam and Toby are Dave's and Julia's children. \_\_\_\_\_

## II) Verilen kelimelerle cümle kurunuz.

Örnek:

*That/Lucy/notebook*

*That's Lucy's notebook.*

Mark / Tony / brother

1) \_\_\_\_\_

This /Henry/desk

2) \_\_\_\_\_

What / Sarah / surname?

3) \_\_\_\_\_

Cindy / Ryan / wife

4) \_\_\_\_\_

Olive / Lucy / boss

5) \_\_\_\_\_

My brother / name / Steven

6) \_\_\_\_\_

What / David / phone number?

7) \_\_\_\_\_

That / Paul and Ann / house

8) \_\_\_\_\_

## III) Aşağıdaki karşılıklı konuşmalarda koyu yazılmış kelimelerden doğru olanı işaretleyiniz.

A: Hi. I'm Simon. What's **your / my** name?

B: **Your / My** name's Ann. Is this **your/my** dog?

A: Yes.

B: What's **their/its** name?

A: Is this a photo of **your / my** family?

B: Yes. This is my husband. **His / Her** name's Mike.

A: Who's that man?

B: That's Alan. He's **their / our** son. He's with his wife. **His / Her** name's Sarah.

A: That's Jill and **her / his** husband, Mike. Jack and Mary are **your / their** children.

B: What's **its / their** last name?

A: Smith. Jill and Mike Smith.

## IV) Parantez içindeki kelimeleri kullanarak boşlukları doldurunuz.

Örnek:

Hello. My name's Sally. What's your name? (your, my)

- 1) This is Andy and \_\_\_\_\_ wife, Carole. \_\_\_\_\_ last name is Peterson. (**their, his**)
- 2) Mike is \_\_\_\_\_ boss. This is \_\_\_\_\_ office. (**my, his**)
- 3) This is \_\_\_\_\_ cat. \_\_\_\_\_ name's Webley. (**its, our**)
- 4) \_\_\_\_\_ teacher's name is Miss Jones. What's \_\_\_\_\_ teacher's name? (**our, your**)
- 5) This is \_\_\_\_\_ husband. He's with \_\_\_\_\_ daughter. (**my, our**)
- 6) That woman is \_\_\_\_\_ Managing Director. \_\_\_\_\_ name's Louisa Brown. (**her, our**)

## V) Altı çizili kelimeleri *his, her, their* veya *its* ile değiştirerek cümleleri tekrar yazınız.

Örnek:

That's Lucy's cat. → That's her cat.

- 1) This is Ricardo's mother.  
\_\_\_\_\_
- 2) Jim and Sally's daughter is ten.  
\_\_\_\_\_
- 3) The dog's name is Rover.  
\_\_\_\_\_
- 4) What's Jenny's last name?  
\_\_\_\_\_
- 5) Marge is Bart and Lisa's mum.  
\_\_\_\_\_
- 6) The company's name is Sony.  
\_\_\_\_\_

7) That boy's name is Kevin.

## KELİMELER

boss	patron
brother	erkek kardeş
cat	keci
checkout	(otelden) çıkış yapmak
children	çocuklar
company	şirket
dad	baba
daughter	kız çocuğu (evlat)
desk	çalışma masası
dog	köpek
father	baba
fine	iyi
husband	koca (erkek eş)
know	bilmek
married	evli
mean	anlamı olmak, demek
mother	anne
<i>mum</i>	<i>anne</i>
office	büro, ofis
parents	<i>ebeveyn</i> , anne baba
repeat	tekrar etmek
room	oda
sister	kız kardeş
son	erkek çocuğu (evlat)
understand	anlamak
wife	karı (kadın eş)
Good afternoon	İyi öğleden sonralar.
Goodbye	Hoşçakal , güle güle
Good evening	İyi akşamlar
Good morning	<i>Günaydın</i>
Goodnight	İyi geceler
See you later	Görüşürüz, görüşmek üzere

## İyelik Sıfatları

my	benim
your	senin
her	onun (kadınlar için)
his	onun (erkekler için)
its	onun (cansızlar ve hayvanlar için)
our	<i>bizim</i>
their	onların

## ÖRNEK SORULAR

1) Hi! I'm Sarah. What's \_\_\_\_\_ name?

a) you b) our c) your d) he

2) \_\_\_\_\_ name's Hasan. \_\_\_\_\_ from Konya.

## **VI) Karşılıklı konuşmaları tamamlayınız.**

A: Hi. I'm Tom. What's y\_\_\_\_\_ name?

B: M\_\_\_\_\_ name's Daniel Barre. What's y\_\_\_\_\_ last name?

A: Patterson. Tom Patterson. And this is o\_\_\_\_\_ company.

As you know, i\_\_\_\_\_ name is Sony.

A: That man is o\_\_\_\_\_ Managing Director. H\_\_\_\_\_ name's Ali.

B: And who's that woman?

A: That's m\_\_\_\_\_ boss. H\_\_\_\_\_ name's Ryan.

A: This is o\_\_\_\_\_ office. This is m\_\_\_\_\_ desk. That's a photo of m\_\_\_\_\_ parents at t\_\_\_\_\_ house. And that's y\_\_\_\_\_ desk over there.

Mehmet: Hi, Ahmet. How \_\_\_\_\_ you?

Ahmet: I'm \_\_\_\_\_, thanks. And \_\_\_\_\_?

Mehmet: Fine

A: What does "surname" \_\_\_\_\_?

B: It means "last name" or "family name".

*Aşağıdaki konuşma bir otelde geçmektedir...*

A: Good morning.

B: \_\_\_\_\_ Mr. Diril. Cheking \_\_\_\_\_?

A: Yes, please.

.....

A: \_\_\_\_\_ you \_\_\_\_\_ much, Mr Diril. Goodbye.

B: \_\_\_\_\_.

A: \_\_\_\_\_, Robert.

B: Hi, Kate. \_\_\_\_\_ are you?

A: I'm \_\_\_\_\_, thanks. \_\_\_\_\_ you?

B: Fine.

A: OK. \_\_\_\_\_ you.

B: Yes, bye.

A: Come si chiama?

B: I'm \_\_\_\_\_. I don't \_\_\_\_\_.

A: \_\_\_\_\_ does "cancelled" mean?

B: I don't \_\_\_\_\_.

- a) He's / He's    b) His / His  
c) He's / His    d) His / He's

3) \_\_\_\_\_ wife is a nurse.

- a) Peter    b) Peter is    c) Peters    d) Peter's

4) Good \_\_\_\_\_. Sleep well!

- a) night    b) morning    c) nice    d) fine

5) A: \_\_\_\_\_?

B: No, I'm not.

- a) Are you married    b) Is it a book  
c) Where're you from    d) How old are you



## DERSLER 9-12

### KONU ANLATIMI

**To be:** (olmak anlamına gelir) cümle içerisinde **to be** (am, is, are) kullanımı.

Bir durumu belirtmek istiyorsak **to be** fiilini kullanırız. Örneğin, bir kişinin kim olduğundan veya bir şeyin ne olduğundan bahis ederken **to be** kullanabiliriz. Bir yerden söz ederken veya birinin yaşını belirtirken de bu fiili kullanabiliriz.

#### **Örnek:**

I am a doctor. (Ben bir doktorem.)

Berlin is in Germany. (Berlin Almanyadadır.)

She is 20. (O yirmi yaşında.)

We are from Brazil. (Biz Brezilyalıyız)

<b>Olumlu (+)</b>	<b>Olumsuz (-)</b>
I'm (am)	I'm not (am not)
He's	He's
She's (is)          Russia	She's (is)          Russia
It's          from Spain	It's          from Spain
We're          China	We're          China
You're (are)	You're (are)
They're	They're

Konuşma ve resmi olmayan yazı dilinde **to be** fiilinin kısaltılmış halini tercih ederiz.

#### **Örnek:**

I'm from Spain. = I am from Spain ( Ben İspanyalıyım.)

It's a pencil. = It is a pencil. (O bir kurşunkalem.)

You're an engineer. = you are an engineer. (Sen bir mühendistsin.)

Cümleyi olumsuz yapmak için **to be** fiilinin arkasına "**not**" kelimesini ekleriz

#### **Örnek:**

You **are not** my brother.

(Sen benim erkek kardeşim değil.)

**Not**'in kısaltılmış şekli **n't** olur. Bu biçimi **is** ve **are** ile birlikte kullanırız.

#### **Örnek:**

He **isn't** a teacher.= He is not a teacher.

(O öğretmen değil)

We **aren't** sisters.= We are not sisters.

(Biz kızkardeş değiliz.)

They **aren't** students.= They are not students.

(Onlar öğrenci değil.)

### **DİKKAT!!**

**Am'** den sonra **not'**in kısaltılmış şeklini kullanamayız.

#### **Örnek:**

I'm **not** a teacher. (Doğru)

I **amn't** a teacher. (Yanlış)

### **Cümle Yapısı**

İngilizcede en basit bir cümle her zaman bir **özne** veya bir **nesneden** oluşur.

#### **Örnek:**

**He is** from Greece. (O Yunanistanlı.)

Özne Fiil

Yani **ÖZNE** veya **FİİLSİZ** cümle olmaz!!!!

#### **Örnek:**

**Is from Greece veya He from Greece** (yanlış)

Özne yok (he) Fiil yok (is)

**NOT:** İngilizce cümleler her zaman büyük harfle başlar ve sonuna nokta işareti getirerek bitirilir.

#### **Örnek:**

**My name is Shi Shi.**

### **And**

Bu kelime bir bağlaçtır "**ve**" anlamına gelir ve ek bilgi vermek istediğimizde kullanırız.

#### **Örnek:**

**My name is Sam. I am from Bracelona.**

(Benim ismim Sam. Ben Barselonalıyım.)

**My name is Sam and I am from Barcelona.**

(Benim ismin Sam ve ben Barselonalıyım.)

**Her name is Alice. She is a teacher.**

(Onun ismi Alice. O bir öğretmen.)

**Her name is Alice and she is a teacher.**

(Onun ismi Alice ve o bir öğretmen.)

### **Günlük Konuşma**

A: Hello. My name is Tom. I am from Britain and I am a student at Colombia University.

(Merhaba. Benim ismim Tom. İngiltereliyim ve Kolombiya üniversitesinde öğrenciyim.)

B: Hi. My name is Mike. I am not from Britain. I am from Japan. I am not a student. I am a teacher at Colombia University.

(Merhaba. Benim ismim Mike. Ben İngiltereli değilim. Japonyalıyım. Öğrenci değilim. Kolombiya üniversitesinde öğretmenim.)

A: Is Sue a student? (Sue öğrenci mi?)

B: Yes, she is. (Evet, öğrenci)

A: Where is she from? (O nereli)

B: She's from Italy. (O İtalyalı)

A: Oh. How old is she? (O kaç yaşında)

B: She's 23. (O yirmüç yaşında)

A: Is she married? (O evli mi?)

B: No, she isn't. (Hayır, değil.)

### **ALİŞTİRMALAR**

**I) Kelimeleri dilbilgisi olarak anlamlı ve kurallı bir cümle oluşturmak için uygun sıralama yapınız.**

Örnek:

Mr White / teacher / a / is

Mr. White is a teacher.

1) You / my / are / friends

2) We / in / our / house

3) China / from / not / They

4) Ankara / capital / Turkey / of / the / is

5) father / My / from / is / Greece

6) not / is / Mike / doctor / a

7) are / You / married / not

8) I / student / a / am

## II) Verilen boşlukları (am, is, are) ile doldurunuz.

Örnek:

Peter and Johan **are** friends.

1) My brother \_\_\_\_ on holiday

2) I \_\_\_\_ in my classroom.

3) Hanry \_\_\_\_ from Italy.

4) You \_\_\_\_ in my history class.

5) Mrs. Shoe and Mr. Shoe \_\_\_\_ at a cafe.

6) We \_\_\_\_ teachers.

7) My name \_\_\_\_ Eddy and I \_\_\_\_ an engineer.

8) The capital of Spain \_\_\_\_ Madrid.

## III) TO BE fiillerinin kısa şekillerini kullanarak cümleleri tekrar yazın.

Örnek:

We are from Korea.

We're from Korea.

1) Emily is our friend.

2) You are teachers.

3) They are my cars.

4) Mary is in her Office.

5) I am from Paris.

6) You are from the USA.

7) It is a CD company.

## IV) Cümleleri olumsuz yapın.

Örnek:

My wife's from Japan.

My wife isn't from Japan.

1) This man's a teacher.

2) The meeting's at home.

3) They're on holiday.

4) I'm a student.

5) You're my friend.

6) He's the manager.

7) We're students at Colombia University.

## V) "AND" bağlacını kullanarak cümleleri bağlayınız.

Örnek:

Her name is Mary. She's from England.

Her name is Mart and she's from England.

1) Their daughter's name is Jelly. Their son's name is Peter.

2) He's from Japan. He's my friend.

3) My father's a teacher. My mother's a doctor.

4) They're from Turkey. They're drivers

5) Her name is Olivia. She is my manager.

6) My first name is Tom. My surname is Olivetti.

## KELİMELER

America	Amerika
Australia	Avustralya
Brazil	Brezilya
Britain	İngiltere
China	Çin
Egypt	Mısır
France	Fransa
Hungary	Macaristan
Indonesia	Endonezya
Italy	İtalya
Korea	Kore
Japan	Japonya
Russia	Rusya
Spain	İspanya
The UK	Birleşik Krallık
The USA	A.B.D.
Capital city	başkent
Country	ülke
From	-den, -dan
Argentina	Arjantin
Europe	Avrupa
Greece	Yunanistan
Poland	Polonya
South Africa	Güney Afrika
South America	Güney Amerika
Other	diğer, öteki
Too	de, da (dahi anlamında)
University	üniversite
Boyfriend	erkek arkadaş (flört)
Girlfriend	kız arkadaş
Holiday	tatil
Part	parti
Restaurant	lokanta
Slovenia	Slovenya

Embarrassing	utanç verici
Fix	tamir etmek
İdiot	budala
Meeting	toplantı
Now	şimdi
Ok	tamam
Van	minibüs

5) "Is your dog 2 years old?"  
"Yes, \_\_\_\_\_."  
a) it's b) dog is c) it is d) its

## **ÖRNEK SORULAR**

1) "Are you a student?"

"Yes, I \_\_\_\_\_."

a) am b) have c) is d) 'm not

2) Is your surname Anderson?

a) Yes, you are. b) Yes, it is.  
c) Yes, I am. d) Yes, my is.

3) "Is she American?"

"No, \_\_\_\_\_."

a) hers isn't b) she isn't c) she is not d) she her isn't

4) "\_\_\_\_\_ their names Jack and Benny?"

"Yes, \_\_\_\_\_."

a) Are / they are b) Aren't / there are  
c) Am / their d) Is / they're

## DERSLER 13-16

### KONU ANLATIMI

**TO BE: Olmak fiili, (yes /no) evet / hayır soruları ve kısa cevaplar.**

Am	I	from Japan?
Is	he she it	
Are	we you they	

Yes,	I	am.	No,	I	am.
	he she it	is.		he she it	is.
	we you they	are.		we you they	are.

**To be** fiiliyle **yes / no** soruları yaparken fiili öznenin önüne getiririz.

Örnek:

**She is** a teacher. **You are** from Tokyo.

**1 2** **1 2**  
**Is she** a teacher? **Are you** from Tokyo?  
**2 1** **2 1**

**NOT**

Olumlu cümlelerin sonuna sadece soru işareti getirerek cümleyi soru cümlesi yapmış olmayız.

Örnek:

They are from Germany? (yanlış)  
**Are** they from Germany? (doğru)

Olumsuz kısa cevap verirken **to be** fiilinin kısaltılmış şeklini kullanabiliriz.

Örnek:

Am I a teacher? No, **I'm not.**  
Is he a doctor? No, **he isn't.**  
Are they from Tokyo? No, **they aren't**

Olumlu kısa cevap verirken kısaltılmış biçimleri kullanmayız.

Yes, they are. (doğru) Yes, I am. (doğru)  
Yes, they're. (yanlış) Yes, I'm. (yanlış)

### To be (olmak) fiilinin soru kelimeleriyle birlikte kullanımı.

Cümle başında kullanılan kelimelerdir, bunlar sırasıyla: **who, what, which, why, where, when, how.**

Örnek:

**Where** is she from?  
**How** old is she?

**What** is her address?  
**What** is his room number?

Bu soru kelimeler ile yes / no sorularıyla aynı soru yapısını kullanırız yani temel olarak fiil yine öznenin başına gelir ve onun da başına soru kelime gelir.

Örnek:

Where **is she** from?  
**Is she** from Greece?

Bu soru kelimelerini karşı taraftan bilgi almak için kullanırız. Örneğin, birinin veya bir şeyin yerini sorarken **where**, şeylerle ilgili bilgi almak için **what** ve birinin yaşını öğrenmek istiyorsak **how old** kelimelerini kullanırız. **NOT:** Sorular her zaman büyük harfle başlar ve soru işaretiyle biter.

Örnek:

Are you a teacher?  
Where is the student?

### SAAT SÖYLEME

İngilizcede saat genellikle 12 saatlik zaman dilimine göre söylenir ve saati genellikle iki şekilde söyleyebilirsiniz.

1) Saati önce dakikayı sonra söyleriz.

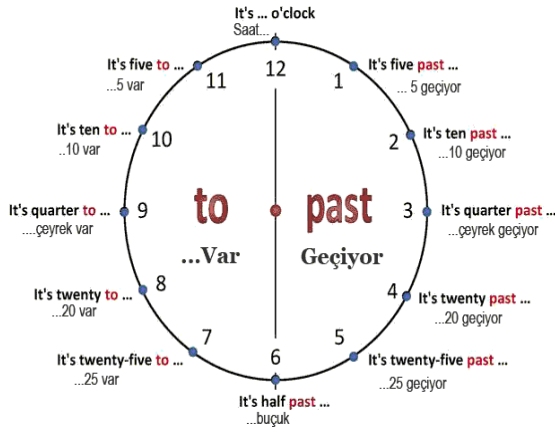
**Saat + Dakika**

06: 50 » six-fifty  
12:15 » twelve-fifteen  
10:20 » ten-twenty  
02:35 » two-thirty-five  
09:03 » nine-O-three

**Saatleri söylerken "0(sıfır)" "zero" yerine "o" şeklinde söylenir.**

2) Dakikayı önce saati sonra söyleriz. Bu durumda dakikadan sonra "past (geçer)" ya da "to (kala)" ifadesini kullanırız.

**Dakika + past / to + Saat**



1-30 arası dakikalar için **past (geçe)** ifadesini kullanır ve geçen dakikayı söyleriz.

31-59 arası dakikalar için **to (kala)** ifadesini kullanır ve kalan dakikayı söyleriz.

15 dakika olduğunda “**quarter past (çeyrek geçe)**” ifadesini kullanırız.

45 dakika olduğunda kalan dakikayı söyler ve “**quarter to (çeyrek kala)**” ifadesini kullanırız.

30 dakika olduğunda ise “**half past (buçuk)**” ifadesini kullanırız.

“**To**” ifadesini kullandığımızda tıpkı Türkçe de olduğu gibi bir sonraki saat kalan dakikayı söylemeyi unutmayınız.

Örnek:

- 09:05 » five past nine (9’u beş geçe)
- 09:10 » ten past nine (9’u on geçe)
- 09:15 » quarter past nine 9’u çeyrek geçe)
- 09:20 » twenty past nine (9’u yirmi geçe)
- 09:25 » twenty-five past nine 9’u yirmi beş geçe)
- 09:30 » half past nine (Dokuz buçuk)
- 09:35 » twenty-five to ten (10’a yirmi beş kala)
- 09:40 » twenty to ten (10’a yirmi kala)
- 09: 45 » quarter to ten (10’a çeyrek kala)
- 09: 50 » ten to ten (10’a on kala)
- 09:55 » five to ten (10’a beş kala)

**o’clock** ifadesini sadece tam saatlerde kullanırız.

- 09:00 » nine o’clock (Saat dokuz)
- 11:00 » eleven o’clock (Saat onbir)
- 02:00 » two o’clock (Saat iki)

İngilizcede saati genellikle iki şekilde sorarız.

**What time is it?** (Vat taym iz it)

**What is the time?** (Vat iz dı taym)

Her iki soru da “**Saat kaç?**” demektir.

**AM / PM**

İngilizcede genellikle 24 saatlik zaman dilimi kullanılmaz.

Bunun yerine saatin sonunda **sabah saatleri için am, öğleden sonra ve gece için ise pm** kullanırız.

Başka bir deyişle,

00:00’dan 11:59’a kadar am

12:00’dan 23:59’a kadar pm kullanırız.

03:15 am – quarter past three am (sabaha karşı 3’e çeyrek var.)

03:15 pm – quarter past three pm (öğleden sonra 3’ü çeyrek geçiyor.)

**What time is it?** Ya da **What is the time?** sorusuna cevap verirken genellikle saatten önce “**It is**” ya da “**It’s**” getiririz.

**A:** What time is it? (Saat kaç?)

**B:** It’s quarter to eleven. (11’e çeyrek var.)

**A:** What is the time?

**B:** It is half past four. (4 buçuk)

Bir işin saat kaçta yapıldığını cümle içinde söylerken ise saatin önüne “**at**” kelimesini getiririz.

I go to school at twenty to nine (08:40)

(9’a yirmi kala okula giderim)

## Günlük Konuşma

**A:** Excuse me, Sir. Can I ask a question? (Özür dilerim bayım bir soru sorabilir miyim?)

**B:** Sure. (Elbette)

**A:** What’s the time? (Saat kaç?)

**B:** It’s half past nine (Dokuz buçuk.)

**A:** Thanks. (Teşekkürler)

**B:** You are welcome. (bir şey değil.)

**A:** Can I take a few details first? What is your surname? (Önce birkaç detay alabilir miyim? Soy isminiz nedir?)

**B:** It’s White. (Beyaz)

**A:** How do you spell that? (Onu nasıl kodlarsınız?)

**B:** It’s W-H-I-T-E.

**A:** And what is your first name? (Ve soy isminiz nedir?)

**B:** Sue. That’s S-U-E. (sue)

**A:** Thank you. Where are you from? (Teşekkür ederim. Nerelisiniz?)

**B:** I am from the USA. (Ben Amerkalıyım)

**A:** How old are you Mrs. White? (Kaç yaşındasınız bayan Beyaz?)

**B:** I am 30 years old. (Otuz yaşındayım?)

**A:** Are you married? (Evlü misiniz?)

**B:** No, I am not. I am single. (Hayır değilim, bekarım)

**A:** And what’s your telephone number? (Ve telefon numaranız nedir?)

**B:** It’s 080690480 double 15. That is my mobile phone. (Bu benim telefon numaram.)

A: Thank you. (Teşekkürler)

## ALİŞTIRMALAR

### I) Doğru ifadenin altını çiziniz.

Örnek:

Is / Are / Am your father a student?

- 1) Is / Are / Am you and Sue single?
- 2) Is / Are / Am she from Japan?
- 3) Is / Are / Am the shop closed?
- 4) Is / Are / Am they from Çorum?
- 5) Is / Are / Am I late?
- 6) Is / Are / Am we teachers?

### II) Sorulan soruya göre verilen cevabı eşleyin.

- 1) Is Mary from Japan? b a) No, I'm not.
- 2) Are you and Sue married?     b) Yes, she is.
- 3) Are Tom and Tim at home?     c) Yes, they are.
- 4) Is Emily a teacher?     d) No, we aren't.
- 5) Are you a doctor?     e) Yes, she is.
- 6) Is this your bag?     f) No, it isn't.

### III) Cevapları sorulara göre tamamla

Örnek:

A: Are you and Tom from Italy?

B: Yes, we are.

- 1) A: Is he your friend?  
B: No, he           .
- 2) A: Are your brothers at work?  
B: No, they           .
- 3) A: Are you a German teacher?  
B: Yes, I           .
- 4) A: Is your father from Tokyo?  
B: Yes, he           .
- 5) A: Is this your car?  
B: Yes, it           .
- 6) A: Are you the boss?  
B: No, I           .

### IV) Kelimeleri dilbilgisi olarak kurallı ve anlamlı bir cümle oluşturmak için doğru bir şekilde sıralayın.

Örnek:

The/ where /is /student

Where is the student?

1) time/is/what/the

2) how/your brothers/are/old

3) where/from/they/are

4) your/what's/name/ first

5) old/is/ Mary/how

6. is/your/where/house

7. you/are/old/how

8. address/what/their/is

### V) Soruları tamamla. Where, What, veya How old kelimelerini kullan.

Örnek:

A: Where are you from?

B: I am from China.

1) A:            is your brother?

B: He is fourteen.

2) A:            time is it?

B: It is twenty to two.

3) A:            is your room number?

B: 302

4) A:            is Barcelona?

B: It's in Spain.

### VI) Kutu içinde verilen kelimeleri kullanarak konuşmaları tamamla.

Are you	How old	I'm not	Is
It isn't	<del>What's</del>	Where are	

Örnek: A:            your surname?

B: Apple.

1) A:            you from?

B: I am from the USA.

2) A:            Texas in the UK?

B: No,           . It is in the USA.

3) A:            are you Foxy?

B: I am 21.

4) A:            a teacher?

B: No,           .

### VII) Karşılıklı konuşmaları tamamlayın.

A: What is your           ?

B: It is Bellion.

A: How do you            that?

B: It is B-E-L-L-I-O-N

A:            are you from?

B: I am from Switzerland.

A:            old are you?

B: I am 15.

A: Are you           ?

B: No, I am single.

A:            is your phone number?

B: It is 020 730 double 1 double 8

## KELİMELER

Eleven

Twelve

Thirteen

on bir

on iki

on üç

Fourteen	on dört
Fifteen	on beş
Sixteen	on altı
Seventeen	on yedi
Eighteen	on sekiz
Nineteen	on dokuz
Twenty	yirmi
Thirty	otuz
Forty	kırk
Fifty	elli
Sixty	altmış
Seventy	yetmiş
Eighty	seksen
Ninety	doksan
Hundred	yüz
Number	sayı
Divorced	boşanmış
Ireland	İrlanda
Singapore	Singapur
Single	bekar
Thailand	Tayland
Accommodation	konaklama
Age	yaş
Agency	acentelik
Agent	acente
First	ilk olarak, önce
Marital statüs	medeni hali
Switzerland	İsviçre
Telephone number	telefon numarası
Title	unvan
Clock	saat
Half past	buçuk
O'clock	saat
Quarter past	çeyrek geçe
Quarter to	çeyrek var
Tell the time	saati söyle
Watch	kol saati
Bank	banka
Office	ofis, büro
Open	açık
Supermarket	süpermarket

## ÖRNEK SORULAR

- 1) A: What's the \_\_\_\_\_?  
B: It is 11 o'clock.  
a) **time** b) year c) day d) month
- 2) Pete and James \_\_\_\_\_ brothers.  
a) is b) **are** c) am d) has got
- 3) I am \_\_\_\_\_ Porto.  
a) on b) about c) at d) **from**
- 4) A lemon \_\_\_\_\_ red. It \_\_\_\_\_ yellow.  
a) isn't/isn't b) **isn't/is**  
c) is/isn't d) is/is
- 5) A: Are you \_\_\_\_\_?  
B: No, I am single.  
a) happy b) sad  
c) **married** d) black

Örnek Soruların Cevapları: 1)a 2)b 3)d 4)b 5)c

## DERSLER 17 - 20

### KONU ANLATIMI

	TEKİL	ÇOĞUL
Add -s	a bag a wallet	three bags two wallets
After -ch, -sh,	a watch a hairbrush a box	four watches two hairbrushes three boxes

Genellikle isimlerin sonuna -s eklendiğinde çoğul olur.  
boy – boys (çocuk-çocuklar)

-ch, -sh, -ss, veya -x ile biten isimleri çoğul yapmak için sonuna -es eklenir, watch - watches

Bazı isimlerin çoğul hali düzensizdir. Çoğulları -s veya -es eki almaz : woman – women, man – men

### **Yer Zarfları**

Bir şeyin diğerine göre yerini belirtmek için edatları kullanırız.

The watch is in the box. (Saat kutunun içinde)  
The glasses are behind the window.

**Bir** kişi veya şeyden daha önce söz ettiyse veya kimden ve hangi şeyden söz ettiğimiz belliye **the** kullanırız.

**The** umbrella is on **the** table.

**The** teacher is **in the** classroom.

**NOT** Tekil ve çoğul isimlerle **the** kullanabiliriz.

**The** student is **in the** classroom.

**The** students are **in the** classroom.

Yakınıımızda olan şeyler için **this** ve **these** kullanırız. **This** is my book. **These** are my books.

Uzağımızda olan şeyler için **that** ve **those** kullanırız. **That** is my pen. **Those** are my pens.

### **Artikeller: a-an**

a - an isimlerin önüne gelerek onların bütün dünyadaki benzerleri içinden “**herhangi bir**”tanesi olduğunu anlatırlar. İsimlere genel bir durum katar. İsimler sessiz bir harf ile başlıyorsa ( **a** ) sesli bir harf ile başlıyorsa

(**an**) getirilir.

Örnek: a book(bir kitap),a table(bir masa)

**a ve an**" mutlaka sayılan tekil isimlerin önüne gelmelidir. Çünkü sıfatlar ve fiiller sayılamaz. Sayılamayan nesnenin tekili çoğulu olmaz.

**a** pen  
**an** apple

### **The (Belirli artikel)**

Şimdi “ **a ve an** ” ile “ **the** ” yı kıyaslayalım.

bana bir kitap ver derken **a** book

bana kitabı ver derken **the** book

arkada bir pencere aç derken **a** window

arkadaki pencereyi aç derken **the** window

The sayısal bir değere sahip değildir bu yüzden tekiller ve çoğullar ile kullanılabilir sadece onların bilinip bilinmediğinden bahseder.

### ALİŞTIRMALAR

#### **I) Aşağıdaki boşlukları tamamlayınız**

Tekil	Çoğul
Car(araba)	cars(arabalar)
Computer	_____
Address	_____
_____	box
Man	_____
Child	children
Book	_____
_____	erasers

#### **II) Doğru kelimenin altını Çiziniz**

- 1.Are the students on/in the classroom?
- 2.My desk is next /on the table
- 3.The teacher is in front of/on the students
- 4.The dog is under/in the table

### KELİMELER

Briefcase	evrak çantası
Driving licence	ehliyet
Make-up	makyaj malzemesi
Behind	arkasında
Assistant	yardımcı



Customer	müşteri
Tissue	kağıt mendil
Change	bozuk para
Women	kadınlar
Price	fiat
In	içinde
Next to	yanında
People	insanlar
Minute	dakika

### **Günlük Konuşma**

Filiz:Where is the salt?(Tuz nerede?)

Mustafa:It is on the table?(masanın üstünde)

Filiz:Where is the bread?(Ekmek nerede?)

Mustafa:It is in the basket.(Sepette)

### **Cümle yapısı**

İngilizcede olumlu ve olumsuz cümlelerin

kelime dizilişi aynıdır:

Özne fiil Nesne

I like fruit.

(Ben meyve severim)

We don't like football.

(futbol sevmeyiz)

They drink milk

You don't eat cheese

### **ÖRNEK SORULAR**

1) A:Can I help you? B:.....

a)Yes.How much are these bags? b)What does he buy?

c)Where are you from? d)It is ten liras.

2) .A:That is 20 liras all.

B:.....

a)Certainly.

b)Can I help you?

c)Here you are.

d)No,thank you.

3).A:Where is the meeting?

a)At the conference room.

b)On the table

c)I like meetings

d)Who is Mr.Smith?

4. Look at .....flowers!They are very beautiful.

a)This

b)That

c)It

d)Those

5.A:Where is the dictionary? B: .....the book.

a)They are on

b)It on

c)It is on

d)These are under

Örnek Soruların Cevapları: 1)a 2)c 3)a 4)d 5)c

## DERSLER 21 – 24

### KONU ANLATIMI

Simple Present Tense Türkçe'deki geniş zamanın karşılığıdır ve çok yaygın olarak kullanılır. Bu zamanın kullanımıyla ilgili aşağıdaki tabloyu inceleyiniz.

("He,she ve it" üçüncü tekil şahıs oldukları için olumlu cümlede görüldüğü gibi fiilin sonuna "s" takısı gelmiştir . Ama olumsuz ve soru cümlelerinde yardımcı fiil kullanıldığı için "s" kullanılmamıştır.)

<b>(+) I, you, we, they + verb (he,she,it + verbs)</b>	
<b>POSITIVE</b>	<b>OLUMLU</b>
I get up early in the mornings.	Sabahları erken kalkarım.
You know him well.	Sen onu iyi tanırsın.
He likes apples very much.	O elmaları çok sever.
She writes letters to her aunt.	O halasına mektup yazar.
It rains a lot in winter.	Kışın çok yağmur yağar.
We play football on Sundays.	Pazar günleri futbol oynarız.
You have breakfast every morning.	Siz her sabah kahvaltı yaparsınız.
They work hard every day.	Onlar her gün yoğun çalışırlar.

<b>(-) I, you, we, they+don't verb (he, she, it +doesn't Verb)</b>	
<b>NEGATIVE</b>	<b>OLUMSUZ</b>
I don't like tea	Çay sevmem.
You don't go to bed early.	Sen erken yatmazsın.
He doesn't eat meat .	O hiç et yemez.
She doesn't work on Saturdays.	O cumartesi günleri çalışmaz.
It doesn't snow in summer.	Yazın kar yağmaz.
We don't smoke cigarette.	Biz sigara içmeyiz.
You don't have any free time.	Sizin hiç boş vaktiniz olmaz.
They don't sell meat.	Onlar et satmazlar.

<b>(?) Do I, you, we, they + verb ? (does he, she, it + Verb ?</b>	
<b>QUESTION</b>	<b>SORU</b>
Do I tell lies?	Ben yalan söyler miyim?
Do you go out in the evenings?	Akşamları dışarı çıkar mısın?
Does he like coffee?	O kahve sever mi?
Does she play tennis?	O tenis oynar mı?
Does it make noise?	O gürültü yapar mı?
Do we go to the theatre?	Biz tiyatroya gider miyiz?
Do you speak English?	Siz İngilizce konuşur musunuz?
Do they sell milk here?	Onlar burada süt satar mı?

<b>(-?) Don't I, you, we, they + verb? (doesn't he, she, it + verb ?</b>	
<b>NEGATIVE QUESTION</b>	<b>OLUMSUZ SORU</b>
Don't I tell the truth?	Ben gerçeği söylemez miyim?
Don't you read book?	Sen kitap okumaz musun?
Doesn't he play tennis with me?	Benimle tenis oynamaz mı?
Doesn't she like coffee?	O kahve sevmez mi?
Doesn't it snow in winter?	Kışın kar yağmaz mı?
Don't we speak English?	İngilizce konuşmaz mıyız?
Don't you speak English?	Siz İngilizce konuşmaz mısınız?
Don't they lend you any money?	Sana hiç ödünç para vermezler mi?

### Günlük Konuşma

Seçil:What do you do on Sundays?

(Pazar günleri ne yaparsın?)

Orhan:I go to the cinema.(Sinemaya giderim)

Seçil:Do you like horror films?

(Korku filmlerini sever misin?)

Orhan:Hayır sevmem.

Seçil:Does your sister play tennis?

(Kız kardeşin tenis oynar mı?)

Orhan:Yes,she does.

Evet oynar.

## **ALİŞTIRMALAR**

### **I) Aşağıdaki kelimeleri sıraya koyunuz**

Örnek: milk I like

I like milk.

Eat they fruit

Orange juice drink we

Like we pasta

Lemonade drink I

### **II) Aşağıdaki cümleleri olumsuz yapınız**

Örnek: We like tea.(We don't like tea)

I play tennis every day. Hergün tenis oynarım.

I learn English with my friends.

You speak English very well.

You teach your cat tricks.

He catches the bus every morning.

He goes to gym every day.

She loves to play piano.

She thinks he is very handsome.

It usually rains every day here.

We generally sing songs

We go to a gallery every Sunday.

### **III) Cümleleri eşleştirerek 'But'(Fakat)bağlacı ile bağlayınız.**

I don't like tea.

I don't like tea **but** I like coffee.

1) I eat vegetables

2) My children like cheese.

3) I don't drink tea.

4) You like karate

5)We like cake

6)I like coffee

7)I don't eat fruit

8)I drink milk

9)You don't like jam.

10)We don't like cream.

## **KELİMELER**

Butter tereyağı

Drink içmek

Curry acı baharat

Soup çorba

Animal hayvan

Still normal

Like sevmek

Dessert tatlı

Thai Tayland

Sugar şeker

## **ÖRNEK SORULAR**

1)I go to the cinema\_\_\_ Sundays

a)on. b)in

c)of d)at

2) Do you go out\_\_\_the evenings

a)of b)in

c)at d)on

3) Do you \_\_\_\_\_American movies

a)likes b)liking

c)like d)to like

4.She \_\_\_\_\_to play the guitar

a)love b)like

c)loving d) loves

5.We \_\_\_\_\_ breakfast every day.

a)have b)has

a)doesn't have b)Don't has

Örnek Soruların Cevapları: 1)a 2)b 3)c 4)d 5)a

## DERSLER 25-28

### KONU ANLATIMI

#### Geniş zaman: evet/hayır soruları ve kısa cevapları

Geniş zamanda soru yapmak için **be** ve **have got** dışındaki tüm fiillerle **do** yardımcı fiilini kullanırız.

Do you read magazines?

Geniş zamanda soru yapmak için özneden önce **do** kullanırız. Kelime dizilişi değişmez.

**You go** swimming.

Do **you go** swimming?

**YANLIŞ** ~~Do go you swimming?~~

**I, you, we ve they** öznelerinde yapı aynıdır.

Do **I** watch TV? Do **you** watch TV? Do **we** watch TV? Do **they** watch TV?

Do	I	play	tennis?	Yes	I	do.
	you		football?		you	
	we	like	any sports?	No,	we	don't.
	they		computer games		they	

**NOT** Kısa cevaplarda ana fiili kullanmayız.

Do you like football?

**DOĞRU** Yes, I do.

**YANLIŞ** ~~Yes, I like.~~ veya ~~Yes, I do like.~~

#### Belirli tanımlıklar (the)

**Radio, cinema ve theatre** ile birlikte genellikle **the** kullanırız.

I listen to **the** radio.

I go to **the** cinema.

I go to **the** theatre.

#### Too/either

Olumlu bir cümleyle aynı fikirde olduğumuzu belirtmek için **...,too** yapısını kullanırız.

A: I play tennis.

B: I play tennis, **too**.

Olumsuz bir cümleyle aynı fikirde olduğumuzu belirtmek için **...,either** yapısını kullanırız.

A: I don't do karate.

B: I don't do karate, **either**.

**NOT too ve either** cümlelerin sonunda kullanılır ve ikisinden önce de virgül(,) konur.

I like swimming, too.

I don't like swimming, either.

#### Günlük Konuşma

Kate: Do you read a newspaper?(Gazete okur musun?)

Ben: Yes,I do. I read one everyday.(Evet, hergün bir tane okurum)

Ann: Do your children eat a lot of apples?(Çocukların çok elma yer mi?)

Diana: No, they don't. They don't like fruit. (Hayır, yemezler. Meyve sevmiyorlar.)

Jason: Do you like sports? (Spor yapmayı sever misin?)

Steve: Yes, I do. I love yoga and I sometimes do aerobics.(Evet severim. Yogayı çok severim ve bazen de aerobik yaparım.)

Tony: Do your parents watch TV in the morning?(Anne ve baban sabahları televizyon seyrediyorlar mı?)

Jane: No, they don't. They get up very early and go to work.(Hayır seyretmezler.Sabah çok erken uyanırlar ve işe giderler.)

## ALİŞTIRMALAR

### D) Aşağıdaki kelimeleri cümle yapmak için sıralayınız.

Örnek do we karate do?  
Do you do karate?

- 1) listen you to do music  
\_\_\_\_\_
- 2) they do football play  
\_\_\_\_\_
- 3) do shopping I go  
\_\_\_\_\_
- 4) they to the do cinema go  
\_\_\_\_\_
- 5) you TV watch do  
\_\_\_\_\_
- 6) we drink do wine  
\_\_\_\_\_
- 7) eat do chopsticks they with  
\_\_\_\_\_

### II) Doğru cevabın altını çiziniz.

Örnek A: Do you read magazines?  
B: Yes, I do/ I am.

- 1) A: Do you drink beer?  
B: No, **we aren't/we don't**.
- 2) A: Do your children watch DVDs?  
B: Yes, **they do/ they watch**.
- 3) A: Do you and Pete do yoga?  
B: Yes, **we are do/we do**.
- 4) A: Do you like sports?  
B: Yes, **I do like/ I do**.
- 5) A: Do I drink a lot of tea?  
B: Yes, **you drink/you do**.

### III) Dialogları *too* ya da *either* yazarak tamamlayınız.

Örnek A: I don't drink beer.  
B: I don't drink beer, *either*.

- 1) A: We don't like milk.  
B: We don't like milk, \_\_\_\_\_.
- 2) A: I go to the sports centre.  
B: I go to the sports centre, \_\_\_\_\_.
- 3) A: You eat a lot of chocolate.  
B: You eat a lot of chocolate, \_\_\_\_\_.
- 4) A: My brothers don't like shopping.  
B: My brothers don't like shopping, \_\_\_\_\_.
- 5) A: They always go swimming on Sundays.  
B: They always go swimming, \_\_\_\_\_.

## KELİMELER

activity	etkinlik
do aerobics	aerobik yapmak
do karate	karate yapmak
do yoga	yoga yapmak
either	de/da değil
free time	boş zaman
go shopping	alışverişe çıkmak
go swimming	yüzmeye gitmek
go to the cinema	sinemaya gitmek
listen to music	müzik dinlemek
love	sevmek
play computer games	bilgisayar oyunu oynamak
play football	futbol oynamak
play tennis	tennis oynamak
listen to the radio	radio dinlemek
read magazines	dergi okumak
read a newspaper	gazete okumak
read novels	roman okumak
watch DVDs	DVD izlemek
DVD	DVD
watch TV	televizyon izlemek
always	her zaman
enjoy	hoşlanmak, zevk almak
smoke	sigara içmek
win	kazanmak
cursor	kursör
disk	CD
disk drive	CD sürücü
keyboard	klavye
monitor	monitör
mouse	mouse(fare)
screen	ekran
shopping centre	alışveriş merkezi
sports centre	spor tesisi
the news	haberler
driver	sürücü
lift	arayayla götürmek
parking space	park yeri
private	özel

## ÖRNEK SORULAR

- 1) A: I love pizza. I eat pizza every Sunday.  
B: Really! I love pizza, \_\_\_\_\_.  
a) too                      b) either  
c) yes                      d) no
- 2) My daughter sometimes \_\_\_\_\_ swimming at the weekend.  
a) do                      b) goes  
c) play                      d) read

3) A: Do you smoke?

B: No, I \_\_\_\_.

- a) do                      b) am  
c) would                d) don't

4) We watch \_\_\_\_ news on the every day.

- a) a                        b) an  
c) the                      d) \_\_

5) A: Where are you \_\_\_\_ to?

B: To Oxford.

- a) off                      b) on  
c) in                        d) at

## DERSLER 29-32

### KONU ANLATIMI

#### Geniş Zaman: sorular

1. Bunlar *yes/no* sorularıdır. Cevabı *yes* veya *no*’dur.

A: **Do you live** alone?

B: Yes, I do.

A: **Do you play** football?

B: No, I don’t.

2. Bunlar *wh-* sorularıdır. Bilgi isterler.

A: **Where do you work**?

B: I work in a bank.

A: **What time do you go** to work?

B: I go to work at eight o’clock.

A: **What do you do** in your free time?

B: I play tennis.

A: **How do you go** to work?

B: I walk to work.

A: **When do you go** shopping?

B: On Saturdays.

3. *Yes/no* ve *why-* sorularında aynı kelime dizilişi kullanılır.

**Do you live** alone?

Where **do you live**?

**Do they work** in a factory?

Where **do they work**?

#### Zaman edatları: on, at

Zamanla ilgili konuşurken *on* veya *at* edatlarını kullanırız.

Günlerle birlikte *on* kullanırız.

Sam’s party is **on** Saturday.

Our football match is **on** Friday afternoon.

My appointment is **on** Tuesday morning.

Saatten söz ederken **at** kullanırız.

I go to work **at** half past eight.

We have dinner **at** 7.30.

*The weekend* ile birlikte *at* kullanırız.

They play tennis **at** the weekend.

#### Günlük Konuşma

Jonh: How do you go to work?(İşe nasıl gidersin?)

Anny: I sometimes walk to work but mostly I take the bus.(Bazen yürürüm fakat çoğunlukla otobüse binerim)

Pete: Where do you live? (Nerede yaşıyorsun?)

Mike: I live in a village near Oxford. (Oxford yakınlarına bir köyde yaşıyorum)

Pete: Do you live alone?(Yalnız mı yaşıyorsun?)

Mike: No, I don’t live alone. I live with my family.(Hayır, yalnız yaşamıyorum. Ailemle yaşıyorum.)

Clara: What do you and your husband do at the weekend?(Sen ve eşin haftasonu ne yaparsınız?)

Angela: We go shopping on Saturday and we play tennis on Sunday. (Cumartesi günleri alışverişe çıkarız ve pazar günleri de tenis oynarız.)

Parson: Do you read English novels?(İngiliz Roman okur musun?)

James: Yes, I do. I love Oscar Wilde.(Evet,okurum. Oscar Wild'in romanlarını çok severim.)

Pason: Really, what is our favourite novel, then? (Gerçekten mi? En sevdiğin roman nedir, peki?)

James: *The picture of Dorian Gray*.(Dorian Gray'in Portresi)

George: What time do you get up in the morning?(Sabahları saat kaçta uyanırsın?)

Susan: I always get up at seven o'clock in the morning. (Sabahları her zaman saat 7'de uyanırım.)

## **ALİŞTİRMALAR**

### **I) Soruları okuyunuz ve cevapları tamamlayınız.**

Örnek Do you run in marathons?  
Yes, I do.

- 1) A: Do you read magazines?  
B: No, I \_\_\_\_\_.
- 2) A: Do your friends live in the suburbs?  
B: Yes, they \_\_\_\_\_.
- 3) A: Do your parents watch a lot of films?  
B: No, they \_\_\_\_\_.
- 4) A: Do your children walk to school in the morning?  
B: Yes, they \_\_\_\_\_.
- 5) A: Do you share your flat with a friend?  
B: No, we \_\_\_\_\_.

### **II) Kutudaki kelimeleri kullanarak boşlukları doldurunuz.**

(do)	( <del>what do you</del> )	(what do you)
(when do you)	(don't)	(do you)
(where do you)	(how do you)	(do you)

Örnek A: \_\_\_\_\_do?

B:I'm a doctor.

A: \_\_\_\_\_ 1 \_\_\_\_\_, Jason?

B: At the hospital. I'm a doctor.

A: \_\_\_\_\_ 2 \_\_\_\_\_ to the hospital?

B: I take the bus.

A: \_\_\_\_\_ 3 \_\_\_\_\_ work at the weekend?

B: No, \_\_\_\_\_ 4 \_\_\_\_\_. I work from Monday to Friday.

A: \_\_\_\_\_ 5 \_\_\_\_\_ enjoy your job?

B: Yes, I \_\_\_\_\_ 6 \_\_\_\_\_.

A: \_\_\_\_\_ 7 \_\_\_\_\_ do in your free time?

B: I play football and I go to the cinema.

A: \_\_\_\_\_ 8 \_\_\_\_\_ go shopping?

B: On Saturday mornings.

### **III) Verilen kelimeleri kullanarak soru cümlesi yapınız.**

Örnek what/you/do in your free time?  
What do you do in your free time?

- 1) what magazines/your friends/ read  
\_\_\_\_\_.
- 2) you /listen to the radio/every day  
\_\_\_\_\_.
- 3) where the students have lunch  
\_\_\_\_\_.
- 4) when boys play football  
\_\_\_\_\_.
- 5) you/do yoga  
\_\_\_\_\_.
- 6) they/like classical music  
\_\_\_\_\_.
- 7) you and your family live in a town  
\_\_\_\_\_.

### **IV) at ya da on ile cümleleri tamamlayınız.**

Örnek They go to work at then to eight.

- 1) Tim and Joe play computer games \_\_\_\_\_ the weekend.
- 2) Our English test is \_\_\_\_\_ Friday.
- 3) The meeting is in Room 4 \_\_\_\_\_ three o'clock.
- 4) Pavel's appointment is \_\_\_\_\_ Wednesday morning.



- 5) My interview is \_\_\_\_\_Thursday.  
6) The tennis match is \_\_\_\_\_ half past one \_\_\_\_\_ Sunday.

## KELİMELER

drive to work	iş arabayla gitmek
go to school/ work	okula/işe gitmek
live alone	yalnız yaşamak
live in a flat/house/town	apartmanda/müstakil evde/kasabada yaşamak
live in a village	kasabada yaşamak
live in the city centre	şehir merkezinde yaşamak
live in the suburbs	banliyöde yaşamak
live with your family	ailesiyle yaşamak
walk to work	işe yürüyerek gitmek
work	çalışmak
work in a factory	fabrikada çalışmak
work in a hospital	hastanede çalışmak
work in a restaurant	restoranda çalışmak
near	yakın
place	yer
share a flat	daireyi paylaşmak
street	cadde
what	ne
when	ne zaman
where	nerede
weekend	haftasonu
also	ayrıca,aynızamanda
concert	konsert
dog show	köpek gösterisi
jazz club	jaz klübü
take the bus	otobüsle gitmek
Monday	pazartesi
Tuesday	salı
Wednesday	çarşamba
Thursday	perşembe
Friday	cuma
Saturday	cumartesi
Sunday	pazar
driving test	sürücü sınavı
football match	futbol maçı
week	hafta
weekday	iş günü

- 3) A: What time do you go to work?  
B: \_\_\_\_\_.  
a) At the club                      b) In the suburbs  
c) With my sister                d) At eight o'clock

- 4) Do you \_\_\_\_\_ to work?  
a) drive                              b) take  
c) do                                 d) love

- 5) A: \_\_\_\_\_?  
B: I usually go to sleep at eleven o'clock.  
a) What time do you usually go to sleep  
b) What time do you usually get up  
c) What time do you usually finish work  
d) What time do you usually go home

## ÖRNEK SORULAR

- 1) A: \_\_\_\_\_ do you live with?  
B: I live with my parents.  
a) Where                      b) What  
c) Who                         d) When

- 2) I am a nurse. I work in a \_\_\_\_\_.  
a) factory                      b) school  
c) hospital                      d) bank

Örnek Soruların Cevapları: 1)c 2)c 3)d 4)a 5)a

## DERSLER 33-36

### KONU ANLATIMI

#### Geniş Zaman: üçüncü tekil şahıs

Olumlu cümleler

I		
You	get up	
We	start work	at eight o'clock.
They	go home	in the afternoon.
		at 6.30.
He	gets up	
She	starts work	
It	goes home	

#### Üçüncü tekil şahıs ekinin yazılışı

go	goes	watch	watches
have	has	finish	finishes
do	does		

Cümlelerin öznesi **I, you, we, they** olduğunda fiil aynı kalır.

I **get** up. You **get** up. We **get** up. They **get** up.

Özne he, she it olduğunda fiillere genellikle **-s** eklenir.

He **gets** up. She **gets** up. It **gets** up.

**-o, -ss, -sh, -ch, -x** ile biten fiillere üçüncü tekil şahısta **-es** eklenir.

He **goes** to school. She **passes** her exams.

He **finishes** work. She **watches** TV.

He **fixes** cars.

Bir ünsüz harfi izleyen **-y** ile biten fiillerin üçüncü tekil şahısında **-y** harfi **-ies** ile yer değiştirir.

He **studies** English.

**Not: Have** fiili düzensizdir. Üçüncü tekil şahıs hali **has**'dir

She has breakfast at half past seven.

She has a bath in the morning.

Olumsuz cümleler

I			
You	don't		
We	(do not)	get up	at eight o'clock
They		start work	at 6.30.
		go home	
He	doesn't		
She	(does not)		
(It)			

**I, you, we, they** özneleriyle olumsuz cümle yapmak için **don't** + fiilin yalın halini (**to** olmadan mastar hali) kullanırız.

They **don't work** on Sundays.

**He, she, it** özneleriyle olumsuz cümle yapmak için **doesn't** + fiilin yalın halini kullanırız.

She **doesn't finish** work at six o'clock.

#### Zaman edaları: in, at

Günün bölümlerinden söz ederken **in** kullanırız.

I go to work **in** the morning.

They play tennis **in** the evening.

She watches TV **in** the afternoon.

*Night* ile birlikte *at* kullanırız.

I sleep **at** night.

## Günlük Konuşma

Paul: Do you drive to work, Stenly? (İşe arabayla mı gidersin Stenly?)

Stenly: No, I don't but my husband always drives to work. He likes driving. (Hayır, işe arabayla gitmem ama eşim işe hep arabayla gider. Araba kullanmayı sever.)

Samuel: What do you and your parents do at the weekend?

Silvia: Well, I am a student. I always study for my lessons. I go swimming and shopping on Sundays. My mother always meets her friends on Saturday night and my father loves computer games. He plays computer games at home. He also reads books and magazines.

Teddy: When do you wake up?

Ezra: I wake up at 6.30 on weekdays. What about you? When do you wake up?

Teddy: I wake up at 7 o'clock and at 11 at the weekend.

Mia: What do you do?

Sofia: I'm a secretary.

Mia: Where do you work?

Sofia: I work in a bank.

Mia: What do you do there?

Sofia: I type letters.

Ben: Do your parents smoke?

Natilia: No, they don't. They don't like it.

## ALİŞTIRMALAR

### D) Cümle yapmak için aşağıdaki kelimeleri sıralayınız.

Örnek      suburbs in the live I  
              I live in the suburbs \_\_\_\_\_.

1) \_\_\_\_\_ plays at he tennis weekend the \_\_\_\_\_.

- 2) they to school walk  
\_\_\_\_\_.
- 3) in works she office an  
\_\_\_\_\_.
- 4) closes the bank five o'clock at  
\_\_\_\_\_.
- 5) we lunch school have at  
\_\_\_\_\_.
- 6) has shower a in the he morning  
\_\_\_\_\_.
- 7) Saturdays work I on  
\_\_\_\_\_.

### II) Aşağıdaki cümleleri olumsuz cümle şeklinde yazınız.

Örnek    I get dressed at seven o'clock.  
          I don't get dressed at seven o'clock.

- 1) They start school at nine o'clock.
- 2) \_\_\_\_\_.
- 3) My wife drives to work.
- 4) \_\_\_\_\_.
- 5) I go to sleep at half past ten.
- 6) \_\_\_\_\_.
- 7) Tim listens to the radio in the morning.
- 8) \_\_\_\_\_.
- 9) The shopping centre opens at 8.45.
- 10) \_\_\_\_\_.
- 11) We read novels at school.
- 12) \_\_\_\_\_.
- 13) You like your job.
- 14) \_\_\_\_\_.

### III) Doğru olanın altını çiziniz.

Örnek Jenny **watches/watches** the news on TV.

- 1) My brother **doesn't like/don't likes** fruit.
- 2) Our teacher **doesn't /doesn't do** yoga every day.
- 3) My daughter **studies/studys** French.
- 4) Alex doesn't **have/has** milk in his coffee.
- 5) Your test **does finishes/finishes** at half past seven.
- 6) This bus **gos/goes** to Oxford.

### IV) Aşağıdaki cümleleri at, in, on kullanarak doldurunuz.

Örnek Do you read a newspaper in the morning?

- 1) Your interview is \_\_\_\_\_ the afternoon.
- 2) I don't work \_\_\_\_\_ night.
- 3) We go to a jazz club \_\_\_\_\_ the weekend.
- 4) Do they do any sports \_\_\_\_\_ evening.

- 5) He visits the health care \_\_\_\_\_ Wednesdays.  
6) She has a break \_\_\_\_\_ quarter past eleven.

## KELİMELER

finish work	işten çıkmak, mesai bitirmek
finish school	okuldan çıkmak
get dressed	giyinmek
get up	kalkmak
get home	eve gitmek
go to bed	yatmak
go to sleep	uyumak
go to work/school	işe/okula gitmek
have a shower/bath	duş/banyo yapmak
have breakfast	kahvaltı etmek
have a break	mola vermek
have lunch	öğlen yemeği yemek
have dinner	akşam yemeği yemek
start work	çalışmaya başlamak
start school	derse başlamak
wake up	uyanmak
straightaway	doğrudan, hemen
then	sonra
away	uzaklıkta
arrive	varmak, ulaşmak
district	bölge
early	erken
eye problems	gözle ilgili rahatsızlık
get on	binmek
happy	mutlu
health care	sağlık merkezi
help	yardım
hospital	hastane
kilometer	kilometre
Malawi	Malavi
medical assistant	tıp asistanı
road	yol
send	göndermek
study	öğrenim görmek
visit	ziyaret etmek
want	istemek
move	hareket ettirmek
note	not
Excuse me.	Affedersiniz./Pardon.
I'm in a hurry.	Acelem var.
I'm in trouble.	Başım dertte.
I'm late(for a meeting). (Toplantıya) geç kaldım.	
This is terrible.	Bu çok kötü.

## ÖRNEK SORULAR

- 1) Tracy \_\_\_\_\_ work at nine o'clock.  
a) starts                      b) start  
c) am start                    d) are start
- 2) My son \_\_\_\_\_ up at seven in the morning, he \_\_\_\_\_ a shower and then he \_\_\_\_\_ dressed.  
a) get/have/get                      b) gets/has/gets  
c) get/has/gets                      d) gets/has/get
- 3) Ketty's best friend \_\_\_\_\_ to be a doctor. She \_\_\_\_\_ to be a nurse.  
a) don't want/don't want                      b) want/want  
c) wants/wants                      d) doesn't wants /wants
- 4) What \_\_\_\_\_ your father \_\_\_\_\_ in his free time?  
a) do/do                      b) does/do  
c) does/does                      d) do/does
- 5) I am sorry. I can't talk to you right now. I am in a \_\_\_\_\_.  
a) terrible                      b) late for a meeting  
c) trouble                      d) hurry

Örnek Soruların Cevapları: 1)a 2)b 3)c 4)b 5)d

## DERSLER 37-40

### KONU ANLATIMI

#### Genis Zaman: Sorular

##### evet/hayır soruları ve kısa cevapları

Do	I you we they	live in a city?	Yes,	I you we they	do.
			No,		don't.
Does	he she (it)	work in a bank? finish work at five o'clock? play tennis?	Yes	he she (it)	does.
			No,		doesn't

**I, you, we, they** özneleriyle evet/hayır soruları yaparken **do** ve fiilin yalın halini kullanırız.

**Do you walk** to school?  
**Do you read** magazines?  
**Do we sell** books?  
**Do they work** in a hospital?

**He, she, it** özneleriyle evet/hayır soruları yaparken **does** ve fiilin yalın halini kullanırız.

**Does he cook** dinner?  
**Does she like** her job?  
**Does the concert start** at nine o'clock?

**NOT** Kısa cevaplarda ana fiili kullanmayız.  
Yes, I do. / Yes, he does.

**YANLIŞ** ~~Yes, I do walk. / Yes, he does cook.~~  
**DOĞRU** Yes, I do. / Yes, he does.  
**YANLIŞ** ~~No, you don't read.~~  
**YANLIŞ** ~~No, she doesn't like.~~  
**DOĞRU** No, you don't. / No, she doesn't.

#### **wh- soruları**

Where	do you	work?
What	does she does he	do?
When	do they	go home?
How		go to work?

**Evet/hayır** soruları ile **wh-** sorularında aynı kelime dizilişini kullanırız.

**Do you work** in a hospital?  
Where **do you work**?  
**Does he work** in a shop?  
Where **does he work**?

#### **Belirsiz Tanımlıklar (a, an)**

Meslek isimleriyle birlikte her zaman belirsiz tanımlık (**a/an**) kullanırız.

I'm **a** chef.  
He's **an** engineer.

**NOT** Mesleklerin çoğul halinde belirsiz tanımlık kullanmayız.

**YANLIŞ** ~~We're a writers.~~  
**DOĞRU** We're waiters.

### **GÜNLÜK KONUŞMALAR**

Paul: What do you have for dinner? (*Akşam yemeğinde ne yersin*)

Andy: I usually have pasta and chicken. What about you? (*Genellikle makarna ve tavuk eti yerim. Peki ya sen?*)

Paul: I usually have pasta and vegetables. I don't eat chicken. I am a vegetarian. (*Ben genellikle makarna ve sebze yerim. Tavuk eti yemem. Vejeteryanım.*)

Jane: How does Carlos go to work? (*Carlos işe nasıl (ne ile) gider?*)

Garcia: He goes to work in his car. (*Carlos işe kendi arabasıyla gider.*)

Tommy: Does Marta work in an office? (*Marta ofiste mi çalışıyor?*)

Maria: No, she doesn't. (Hayır, Marta ofiste çalışmıyor.)

Tommy: Where does she work? (Peki nerede çalışıyor?)

Maria: She works in a hospital. She is a nurse. (O hastanede çalışıyor. O bir hemşire.)

Justin : Do you work in a shop? (Mağazada mı çalışıyorsun?)

Marry: Yes, I do. (Evet, mağazada çalışıyorum.)

Justin: Do you like your job? (Mesleğini seviyor musun?)

Marry: No, I don't. (Hayır, sevmiyorum.)

Justin: Does your husband work in a shop, too? (Eşin de mağazada mı çalışıyor?)

Marry: No, he doesn't. He is a chef in a restaurant. (Hayır, eşim bir restoranda aşçıdır.)

## ALİŞTİRMALAR

### I) Aşağıdaki cümlelerle evet/hayır soruları yapınız

Örnek They work in an office?  
Do they work in an office?

1) Marco likes classical music.  
\_\_\_\_\_.

2) We finish work at half past four.  
\_\_\_\_\_.

3) The bank opens on Saturdays.  
\_\_\_\_\_.

4) I know you.  
\_\_\_\_\_.

5) You and Tonya work near here.  
\_\_\_\_\_.

6) Miranda enjoys her job.  
\_\_\_\_\_.

### II) Yanlış olan cümleleri düzeltiniz.

Örnek What are you do?  
What do you do?

1) Does Mandy and Jill like pizza?  
\_\_\_\_\_.

2) What does Peter do?  
\_\_\_\_\_.

3) Do you has milk in your coffee?  
\_\_\_\_\_.

4) Does James like his new job?  
\_\_\_\_\_.

5) Where your mother works?  
\_\_\_\_\_.

6) When does close the shop?  
\_\_\_\_\_.

7) Do the children have lunch at school?  
\_\_\_\_\_.

### III) Aşağıda verilen kelimelerle wh- soruları yapınız.

Örnek where/you/live  
Where do you live?

1) what/your husband/do  
\_\_\_\_\_.

2) how/the children/ go to school  
\_\_\_\_\_.

3) what time/the English lesson/start  
\_\_\_\_\_.

4) when/you /use your computer  
\_\_\_\_\_.

5) where/Linda /have lunch  
\_\_\_\_\_.

6) what time/ we get up  
\_\_\_\_\_.

7) where/ I /park my car  
\_\_\_\_\_.

### IV) Mesleklerle ilgili "to be" fiiliyle geniş zamanda cümleler yazınız.

Örnek I/doctor  
I am a doctor.

1) You/waiter  
\_\_\_\_\_.

2) Luisa/English teacher  
\_\_\_\_\_.

3) we/nurses  
\_\_\_\_\_.

4) Roger/shop assistant  
\_\_\_\_\_.

5) they/builders  
\_\_\_\_\_.

6) I/ actor  
\_\_\_\_\_.

## KELİMELER

build	inşa etmek
builder	inşaatçı
chef	aşçı
clean	temizlemek
clothes	giysiler
cook	yemek pişirmek
housewife	ev hanımı
letter	mektup
look after	ilgilenmek, bakımını üstlenmek

machine	makine
mechanic	tamirci
nurse	hemşire
secretary	sekreter
sell	satmak
serve	servis yapmak, hizmet etmek
shop assistant	tezgahtar, mağaza görevlisi
type	(bilgisayard/ daktiloda) yazmak
waiter	garson
actor	oyuncu, aktör
college	yüksekokul
drama	tiyatro
studies	dersler
ambition	tutku
boring	sıkıcı
hotel	otel
interesting	ilginç
local	yerel
poor	yoksul
really	gerçekten
reporter	muhabir
singer	şarkıcı
top	en iyi
anyway	herneyse
classical music	klasik müzik
earn	kazanmak
impolite	kaba, gürgüsüz
kind	nazik, kibar
play the piano	piyano çalmak
play the guitar	gitar çalmak
receptionist	resepsiyon görevlisi
rock music	rock müzik

5) A: \_\_\_\_\_?

B: They are blue.

- a) Why do you like colours?
- b) Do you like colours?
- c) What colour are your shoes?
- d) What is your favourite colour?

## **ÖRNEK SORULAR**

1) A: \_\_\_\_\_?

B: I am a waiter.

- a) When is your interview
- b) What is this in English
- c) What do you do
- d) What kind of films do you like

2) A: Does he like his job?

B: \_\_\_\_\_.

- a) No, he does
- b) Yes, he does
- c) No, he does
- d) Yes, he likes

3) Where \_\_\_\_ he \_\_\_\_?

- a) do/works
- b) does/works
- c) do/work
- d) does/work

4) My father \_\_\_\_\_ to help people in poor countries.

- a) does want
- b) want
- c) wants
- d) is want

Örnek Soruların Cevapları: 1)c 2)b 3)d 4)c 5)c

## DERSLER 41 - 44

### KONU ANLATIMI

#### Sıfatlar

##### Sıfatların sıralaması

Artikel / Sayı	Sıfat	İsim
a	small	dog
--	long	hair
an	old	key
two	old	keys

İnsanları, hayvanları, eşyaları ve yerleri tanımlamak için sıfatları kullanırız.

an **old** woman                      a **small** dog  
an **expensive** bag                      a **cold** country

#### Sıfatlar isimlerden önce gelir.

A young boy.    ✓    Doğru  
A ~~boy young~~.    X    Yanlış

Sıfatlar tekil ve çoğul isimler için aynıdır.

a big dog → two big dogs    ✓    Doğru  
→ ~~two bigs dogs~~    X    Yanlış

#### have / has got: ifadeler

**Has / have got** yapısını şunlardan söz ederken kullanırız:

**sahip olunan şeyler**                      I've **got** a new bike.  
**akrabalıklar**                                      John's **got** two brothers.  
**tanımlamalar**                                      They've **got** a big house  
**işler**    We've **got** good jobs  
**hastalıklar**    Jane's **got** a headache

**I, you, we, they** özneleriyle **have got** kullanırız.

**Have got**'ın kısaltılmış hali **'ve got'** tır. **Have not got**'ın kısaltılmış hali **haven't got**'tır.

I've **got** a dog.                      You've **got** a dog.  
We **haven't got** a dog.                      They **haven't got** a dog.

11111

**He, she, it** özneleriyle **has got** kullanırız.

**Has got**'ın kısaltılmış hali **'s got'**tır. **Has not got**'ın kısaltılmış hali **hasn't got**'tır.

He's **got** a dog.                      She **hasn't got** a dog.

#### Statements

I You We They	've (have) haven't (have not)	got	a new car. a brother. a computer. a bike.
He She (It)	's (has) hasn't (has not)		

#### Günlük Konuşma

John: Excuse me. Do you know this place -- Houston House? It's a block of flats. (*Affedersiniz. Houston House'u biliyor musunuz? O bir apartman.*)

Mary: Yes, I live near Houston House --- it's in Park Road over there. (*Evet, ben Houston House'un yakınında yaşıyorum. Şurada, Park Road'da.*)

John: Thanks. (*Teşekkürler.*)

John: Excuse me. Is this seat free? (*Affedersiniz. Bu sandalye boş mu?*)

Mary: Sure. Go ahead. (*Tabii ki. Buyurun.*)

John: Thanks. Oh, hello again! (*Teşekkürler. Aa tekrar merhaba!*)

Mary: I'm sorry. Do I know you? .... Oh, yes. I remember. Houston House. (*Üzgünüm. Sizi tanıyor muyum? Aa, evet hatırlıyorum. Houston House.*)

Mary: So do you like the flat? (*Daireyi sevdim mi yani?*)

John: Yes, I do. My name is John. (*Evet sevdim. Benim adım John.*)

Mary: Pleased to meet you. I'm Mary. I ... oh, look. There's my friend Jenna. (*Tanıştığımızı memnun oldu. Ben Mary. Ben .... aa bak. Arkadaşım Jenna orada.*)

Jenna: Excuse me. Is this seat free? (*Affedersiniz. Bu sandalye boş mu?*)

Woman: No, I'm sorry. It's taken. (*Hayır, üzgünüm. Sandalye dolu.*)

Mary: Jenna! There's a seat over here! (*Jenna! Burada bir sandalye var!*)

Mary: Jenna, we've got a new neighbour. This is John. (*Jenna yeni bir komşumuz var. Bu John.*)



Jenna : You! (Sen!)

John: Hello again. (Tekrar merhaba.)

## ALİŞTIRMALAR

### I) Kelimeleri doğru gruba yazınız.

bad camera friend good hot laptop long new  
old pencil purse red short small street van  
wallet yellow young

İsimler	Sıfatlar
wallet	bad

### II) Parantez içindeki kelimeleri kullanarak cümleleri tamamlayınız.

Örnek: They work in a big office. (office big a)

- 1) I haven't got \_\_\_\_\_. (hair long)
- 2) We live in \_\_\_\_\_. (village a small)
- 3) Look at that \_\_\_\_\_. (house nice)
- 4) This is \_\_\_\_\_. (expensive an bag)
- 5) My parents have got \_\_\_\_\_ ( house old an)
- 6) It's \_\_\_\_\_. (black car a)
- 7) Do you want \_\_\_\_\_? (a drink cold)

### III) Doğru cümlelere tik (✓) koyunuz, yanlış cümleleri düzeltiniz.

Örnek: It's a dog brown.

It's a brown dog.

- 1) Marco's a good actor. \_\_\_\_\_.
- 2) They're yellows cars. \_\_\_\_\_.
- 3) He's an old man. \_\_\_\_\_.
- 4) I've got a new job. \_\_\_\_\_.
- 5) Look at those photos bigs. \_\_\_\_\_.
- 6) It's an expensive phone. \_\_\_\_\_.
- 7) Mrs Gray's got greys hair. \_\_\_\_\_.
- 8) Do you like Italian music? \_\_\_\_\_.

### IV) Kelimeleri düzgün cümle oluşturacak şekilde sıralayınız.

Örnek: we got two have dogs

We have got two dogs.

- 1) sports centre has our got a not village  
\_\_\_\_\_
- 2) a they flat got big have  
\_\_\_\_\_

3) have hair got long you not  
\_\_\_\_\_

4) eyes I got green have  
\_\_\_\_\_

5) car we got a have new  
\_\_\_\_\_

6) girlfriend Mat a got has  
\_\_\_\_\_

7) has Kim not a computer got  
\_\_\_\_\_

### V) 's / 've got kullanarak olumlu cümleler yapınız.

Örnek: Anja / an old mobile phone

Anja's got an old mobile phone.

- 1) We / two children \_\_\_\_\_.
- 2) This computer / a printer \_\_\_\_\_.
- 3) You / a sports car  
\_\_\_\_\_.
- 4) Tom / a flat in London \_\_\_\_\_.
- 5) I / an English dictionary \_\_\_\_\_.
- 6) My sister / a new boyfriend \_\_\_\_\_.

### VI) Cümleleri kısa şekli kullanarak negatif yapınız.

Örnek: I have got a fast car

I haven't got a fast car.

- 1) We have got food. \_\_\_\_\_.
- 2) Jenny has got piano. \_\_\_\_\_.
- 3) I have got a new email. \_\_\_\_\_.
- 4) They have got a white cat. \_\_\_\_\_.
- 5) Marco has got black hair. \_\_\_\_\_.
- 6) The house has got big windows \_\_\_\_\_.

### VII) Karşılıklı konuşmaları tamamlayınız.

A: \_\_\_\_\_ me. Is this \_\_\_\_\_ free?

B: I'm sorry, it's taken.

A: Ok. Thank you.

B: But, there is a free seat \_\_\_\_\_ here.

A: Excuse me. Is this seat free?

B: Sure. \_\_\_\_\_ ahead.

A. \_\_\_\_\_ . My \_\_\_\_\_ Ethan.

B: \_\_\_\_\_ to meet you. \_\_\_\_\_ Lucy.

Ali: Hi Aslı. We \_\_\_\_\_ a new friend. \_\_\_\_\_ Mert.

Aslı: Hi Mert. Nice to \_\_\_\_\_ you.

Mert: Hi! Please sit, this seat is \_\_\_\_\_.

## KELİMELER

big	büyük
black	siyah
blue	mavi
brown	kahverengi
good	iyi
green	yeşil
orange	turuncu
red	kırmızı
white	beyaz
yellow	sarı
bad	kötü
cold	soğuk
hair	saç
long	uzun
new	yeni
old (not new)	eski
old (not young)	yaşlı
short	kısa
small	küçük
young	genç
bike	bisiklet
email address	e-posta adresi
fast	hızlı
have got	sahip olmak
pet	evcil hayvan
sports car	spor araba
gorgeous	harika
guess	tahmin etmek
laptop	dizüstü bilgisayar
nice	hoş, güzel
own	kendi
share	paylaşmak
text message	yazılı mesaj
block of flats	apartman
each other	birbirini
free	boş, müsait
know	bilmek, tanımak
neighbour	komşu
remember	hatırlamak
seat	koltuk, sandalye
taken	dolu, sahibi var

## ÖRNEK SORULAR

- 1) This seat is not \_\_\_\_\_. It's taken.  
a) free b) old c) red d) small
- 2) There is a new neighbour in our \_\_\_\_\_.  
a) computer b) bike c) block of flats d) seat
- 3) We live in \_\_\_\_\_.  
a) a house small b) house a small  
c) small house a d) a small house
- 4) We \_\_\_\_\_ a new cat.  
a) have got b) has got c) have get d) has get
- 5) Ali \_\_\_\_\_ black hair.  
a) haven't got b) hasn't get  
c) haven't got d) hasn't got
- 6) A: Is this seat free?  
B: Sure. \_\_\_\_\_.  
a) No, sorry b) It's taken  
c) Go ahead d) Thanks
- 7) A: Excuse me. Is this seat free?  
B: \_\_\_\_\_. Sorry.  
A: OK.  
a) It's taken b) Sure  
b) Here you are d) Go ahead

Örnek Sorular Cevaplar: 1) a 2) c 3) d 4) a 5) d 6) c 7) a

## DERSLER 45 - 48

### KONU ANLATIMI

#### Artikeller

Bir kişiyi tanımlarken, vücudun çoğul veya sayılamayan parçalarından önce belirli tanımlık (*the*) kullanmayız.

She's got blue eyes.	√	Doğru
<del>She's got the blue eyes.</del>	X	Yanlış
He's got black hair.	√	Doğru
<del>He's got the black hair.</del>	X	Yanlış

**NOT:** İngilizce'de hair sayılamayan bir isimdir.

She's got red hair.	√	Doğru
<del>She's got red hairs.</del>	X	Yanlış

Vücudun tekil parçalarından önce belirsiz tanımlık (*a / an*) kullanırız.

He's got a big nose.	√	Doğru
He's got big nose.	X	Yanlış

#### Have / has got: sorular ve kısa cevaplar

*Have / has got* ile soru yaparken *have / has*'i öznenen önce kullanırız.

Questions and short answers	
You've got an aspirin. ↓ Have you got an aspirin?	Yes, I have No, I haven't
Ryan has got a cold. ↓ Has Ryan got a cold?	Yes, he has. No, he hasn't

**NOT:** Kısa cevaplarda *got* kullanılmaz.

Yes, I have / No, I haven't.	√	Doğru
<del>Yes, I have got / No, I haven't got</del>	X	Yanlış

Olumlu kısa cevaplarda kısaltılmış biçimleri kullanılmaz.

Yes, I have.	√	Doğru
<del>Yes, I've.</del>	X	Yanlış

#### Some / any

Miktardan söz ederken *has / have got*'tan önce *some* ve *any* kullanırız.

Olumlu cümlelerde *some*, olumsuz cümlelerde ve sorularda *any* kullanırız.

<b>Positive</b>	I've got <b>some</b> plasters.
<b>Negative</b>	I haven't got <b>any</b> plasters.
<b>Questions</b>	Have you got <b>any</b> plasters?

Çoğul isimlerden önce *some* ve *any* kullanırız.  
I've got **some** plasters.  
We haven't got **any** tissues.

Sayılamayan isimlerden önce *some* ve *any* kullanırız.

I've got **some** money.  
My father hasn't got **any** hair.

#### Günlük Konuşma

A: Have you got any plasters?. (*Hiç yara bandın var mı?*)

B: Yes, I have. Just a minute. Here you are. (*Evet var. Bir dakika. İşte burada*)

A: Thanks. (*Teşekkürler.*)

A: What's wrong with Selin? (Selin'in neyi var?)

B: She's got a toothache. (*Diş ağrısı var.*)

A: Oh. She should see a dentist. (*O bir diş hekimi le görüşmeli.*)

A: Have you got a mirror? I've got something in my eye. (*Aynan var mı? Gözümde bir şey var.*)

B: I've got a mirror in my bag. Here you are. (*Çantamda bir ayna var. İşte burada.*)

A: Thanks. (*Teşekkürler*)

B: Do you need a tissue? (*Peçeteye ihtiyacın var mı?*)

A: No, it's OK, thanks I've got one here. (*Hayır, sorun değil, teşekkürler bende bir tane var.*)

B: Do you want any help? (*Yardım ister misin?*)

A: Yes, please. (*Evet lütfen*)

B: OK. Give me the tissue. Look up...

There. It's out. (*Tamam. Mendili bana ver. Yukarı bak... Orada. O dışarıda*)

A: Oh, thanks. That feels better. (*Teşekkürler, böyle daha iyi hissettiriyor.*)

B: Good. (*İyi.*)

A: Oh, my head! (*Ahh, başım!*)

B: Have you got a headache? (*Baş ağrın mı var?*)

A: Yes, I have. Have you got an aspirin? (*Evet, var. Aspirinin var mı?*)

B: No, I haven't. Sorry. (*Hayır, yok. Üzgünüm.*)

A: Are you OK, Tim? (*İyi misin Tim?*)

B: No, I don't feel well. (*Hayır iyi hissetmiyorum.*)

A: What's the matter? (*Sorun nedir?*)

B: I've got sore throat. (*Boğaz iltihabım var*)

A: Oh, I see. (*Anlıyorum.*)

## ALİŞTIRMALAR

### D) Boşluklara *a / an* yazınız. Bazı boşluklara *artikül gelmemektedir.*

Örnek: He's got — brown hair.

She's got a small head.

- 1) You've got \_\_\_\_\_ long neck.
- 2) Mr Brown has got \_\_\_\_\_ big stomach.
- 3) I've got \_\_\_\_\_ short arms.
- 4) That runner has got \_\_\_\_\_ long legs.
- 5) I've got \_\_\_\_\_ bad back.
- 6) Mary's got \_\_\_\_\_ sore thumb
- 7) She's got \_\_\_\_\_ small mouth.

### II) Kelimeleri sıralayarak soru cümleleri yapınız.

Örnek: you have a cold got

Have you got a cold?

- 1) children has any Mark got  
\_\_\_\_\_
- 2) got you brother have a  
\_\_\_\_\_
- 3) a has got she laptop  
\_\_\_\_\_
- 4) aspirin we any got have  
\_\_\_\_\_

5) big a have nose I got  
\_\_\_\_\_

6) have house a got nice they  
\_\_\_\_\_

7) mobile has got Peter new a  
\_\_\_\_\_

### III) Doğru kelimelerin altını çiziniz.

Örnek: Has Peter got / Peter's got a credit card?

- 1) Have got we / Have we got any tissues?
- 2) Have he got / Has he got a cat?
- 3) Got you / Have you got an umbrella?
- 4) Has got they / Have they got any money?
- 5) Has / Have your town got a cinema?
- 6) Have I got / Have got I a nice face?
- 7) Anna's got / Has Anna got a car?

### IV) *Have / has got* kullanarak soru cümleleri yapınız.

Örnek: you / a cold Have you got a cold?

1) we / new neighbours  
\_\_\_\_\_

2) Teresa / hay fever  
\_\_\_\_\_

3) they / a big TV  
\_\_\_\_\_

4) you / any plasters  
\_\_\_\_\_

5) your car / a CD player  
\_\_\_\_\_

6) I / your telephone number  
\_\_\_\_\_

### V) Karşılıklı konuşmaları tamamlayınız.

Örnek: A: Have you got an MP3 player?

B: Yes, I have.

1) A: Has Jerry got long hair?

B: No, she \_\_\_\_\_.

2) A: Have we got a new teacher?

B: Yes, we \_\_\_\_\_.

3) A: Have I got a temperature?

B: No, you \_\_\_\_\_.

4) A: Has Britain got a lot of big cities?

B: Yes, it \_\_\_\_\_.

5) A: Have you got a toothache?

B: No, I \_\_\_\_\_.

6) A: Has Tom got a good job?

B: Yes, he \_\_\_\_\_.

**VI) Cümleleri a / an, some veya any kullanarak tekrar yazınız.**

Örnek: Have you got stamps? Have you got any stamps?

- 1) I haven't got mirror.  
\_\_\_\_\_
- 2) We haven't got scissors.  
\_\_\_\_\_
- 3) Have you got apples?  
\_\_\_\_\_
- 4) We've got vegetables.  
\_\_\_\_\_
- 5) Have you got painkillers?  
\_\_\_\_\_
- 6) Have they got dictionary?  
\_\_\_\_\_

**VII) Karşılıklı konuşmaları tamamlayınız.**

A: What's the \_\_\_\_\_?

B: I've got a bad back.

A: Oh, dear.

A: What's \_\_\_\_\_ with you?

B: I \_\_\_\_\_ sore eyes.

A: Oh, I \_\_\_\_\_.

A: Have you got a painkiller?

B: Yes, I have \_\_\_\_\_.

A: Thanks.

**KELİMELER**

arm	kol
back	sırt
body	vücut
ear	kulak
eye	göz
finger	parmak
foot	ayak
hand	el
head	baş, kafa
leg	bacak
mouth	ağız
neck	boyun
nose	burun
part	parça, bölüm
stomach	mide
thumb	başparmak
toe	ayak parmağı

tooth/teeth	diş/dişler
cold	soğuk
hangover	akşamdan kalmışlık
headache	baş ağrısı
poor (unlucky)	zavallı
bad back	bel ağrısı
cough	öksürük
hay fever	saman nezlesi
ill	hasta
sore eyes	göz iltihabı
sore throat	boğaz iltihabı
stomach ache	mide ağrısı
temperature	ateş
toothache	diş ağrısı
What's wrong?	Neyin var?
What's the matter?	Sorun nedir?
less	daha az
more	daha çok
portion	porsiyon
mirror	ayna
nail file	tırnak törpüsü
painkillers	ağrı kesici
piece of paper	kağıt parçası
plasters	yara bandı
scissors	makas
stamp	pul
towel	havlu

**ÖRNEK SORULAR**

1) She's got \_\_\_\_\_ apples.

- a) some    b) any    c) a    d) an

2) They haven't got \_\_\_\_\_ stamps.

- a) some    b) any    c) a    d) an

3) \_\_\_\_\_ she \_\_\_\_\_ blue eyes?

- a) Have / get    b) Has / get  
c) Have / got    d) Has / got

4) "What's the \_\_\_\_\_?" "I'm ill"

- a) wrong    b) matter    c) part    d) cough

5) I have a headache. Do you have any \_\_\_\_\_?

- a) scissors    b) sore eyes    c) painkillers  
d) arms

6) A: Have you got a tissue?

B: Yes, I have. \_\_\_\_\_.

A: Thanks.

- a) Sorry.                      b) Oh, dear  
c) Here you are              d) Yes, please

7) A: Are you OK Sinan?

B: \_\_\_\_\_.

A: Oh, what's the matter?

B: I've got hay fever.

- a) I don't feel well  
b) I've got a lot of work to do  
c) I am very happy  
d) I've got brown hair

Örnek Soruların Cevapları: 1) a 2) b 3) d 4) b 5) c  
6) c 7) a

## DERSLER 49-52

### KONU ANLATIMI

#### go+ing

İngilizcede bazı aktiviteler genellikle **go+ ing** şeklinde ifade edilir.

Bu aktiviteler çoğunlukla dışarıda, açık havada yapılan spor etkinlikleridir.

swim → go swimming(yüzmeye gitmek)

run → go running (koşmaya gitmek)

cycle →go cycling (bisiklet sürmeye gitmek)

ski → go skiing (kayak yapmaya gitmek)

skate →go skating (paten yapmaya gitmek)

dance →go dancing (dans etmeye gitmek)

**DİKKAT:** I go dancing on Mondays. ✓(Doğru)

I dance on Mondays. X(Yanlış)

►Olumsuz cümlelerde **don't / doesn't** kullanılır.

She **doesn't** go running.

We **don't** go swimming.

►Yardımcı fiillerle başlayan soru cümlelerine olumlu (Yes), olumsuz (No)şekilde kısa cevap verirken **do** ve **don't** kullanılır.

Do you go cycling? Yes, I do. / No, I don't

#### KURALLAR:

►Genellikle fiile –ing takısı eklenir.

ski-skiing

►-e ile biten fiillerde –e 'yi düşürerek –ing eklenir.

skate –skating

►Fiil tek heceli ve sessiz + sesli + sessiz harf ile bitiyorsa

(sonu –x ve –w ile bitenler hariç); sondaki sessiz harf

çift yazılır ve –ing eklenir.

run-running

### CAN / CAN'T

**Can** bulunduğu cümledeki fiile **–ebilmek, –abilmek** anlamını katarak o eylemi yapabileceğimizi gösterir. **Can't** ise cümlede bahsi geçen işi yapma becerimizin **olmadığını** anlatır.

#### **STATEMENTS:**

I can ski.

He can dance.

She can swim.

(It) can't cook.

We (can't) play the piano.

You can sing.

They can play volleyball.

►Bütün öznelerle can ve can't kullanılır.

I can sing. She can ski. They can dance.

**NOT:** Can ve can't sözcüğünden sonra fiilin **yalın hali** kullanılır.

We can play volleyball. ✓(Doğru)

She can to play volleyball. X(Yanlış)

I can plays volleyball.X (Yanlış)

They can playing volleyball. X (Yanlış)

►Soru cümlesi yapabilmek için Can cümlesinin başına alınır, ardından özne ve fiil sırası takip edilir. Böyle bir soruya Yes veya No ile cevap verilir.

(+) She can sing. → (?) Can she sing?→

(+) **Yes, she can.** / (-) **No, she can't.**

(+) You can swim. → (?) Can you swim? →

(+) **Yes, I can.** / **No, I can't.**

## Günlük Konuşma:

**Lucy:** Are you good at sport. Peter? ( Sporda iyi misin Peter?)

**Peter:** Yes, I am. I can't play cricket. We don't play it in the US, but I can play basketball, tennis, and... ( Evet, iyiyim. Kriket oynayamam. Amerikada (kriket) oynamıyoruz ama basketbol, tenis, oynayabilirim .....

**Sarah:** Oh, excuse me. I've got a text.... Oh. No! One of the people in our volleyball team is ill. Can you play volleyball, Lucy? ( Oh, afedersin.. Bir mesaj geldi.... Eyvah.... voleybol takımımızdakilerden biri hastaymış. Voleybol oynayabilir misin Lucy?)

**Lucy:** No, I can't . Sorry. But what about you, Peter? Can you play volleyball?

( Hayır, oynayamam. Üzgünüm. Sen ne dersin Peter? Voleybol oynayabilir misin?)

**Peter:** Yes, I can. When's the game, Sarah?(Evet oynayabilirim. Maç ne zaman Sarah?)

**Sarah:** I'm sorry, Peter.. It's a women's team. (Üzgünüm Peter. Bu bir bayanlar takımı.)

\*\*\*

**Ryan:** Do you like football, Jordan?(Futbol sever misin Jordan?)

**Jordan:** Yes, I do. Why?(Evet. Neden?)

**Ryan:** Well, I've got two tickets for the Champion's League match this evening. Would you like to go?

(Bu akşamki Şampiyonlar ligi maçına iki biletim var. Gelmek ister misin?)

**Jordan:**Yes. Great!.... Oh, but I've got a date with Lucy tonight.(Evet. Harika!..... Oh, ama bu akşam Lucy ile randevum var.)

**Ryan:** Well, It's Chelsea and Real Madrid- a big match! (Pekala. Maç Chelsea ve Real Madrid maçı- büyük maç !)

**Jordan:** Oh, no!(Oh, olamaz! )

**NOT: WOULD LIKE**, want(istemek) fiili ile aynı anlama gelmesine rağmen, daha kibar ifadelerde kullanılır. Karşımızdaki kişiye kibarca bir şey teklif etmek için , veya bir davetde bulunmak için **would like** yapısını tercih ederiz. İki türlü kullanımı vardır.

Kendisinden sonra :

**a-Bir fiil ile kullanılabilir.**

-Would you like **to join** us for dinner tonight? (Bu akşamki yemekte bize katılmak ister misin(iz)? )

-Would you like **to go dancing** with me? (Benimle dansa gitmek ister misin ?)

-Would you like **to drink** something cold? (Soğuk bir şey içmek ister misin(iz)?)

**b-Bir isim ile kullanılabilir.**

Would you like **some tea**?(Çay alır mısınız /ister misiniz? )

Would you like **a drink**?(İçecek bir şey alır mısınız / ister misiniz?)

## ALİŞTIRMALAR

**I) Parantez içindeki kelimelerle cümleleri tamamlayınız.**

I \_\_\_\_\_ at the weekends. (go/skate) **go skating**

- 1) Michael \_\_\_\_\_ every evening. (go / swim)
- 2) The children \_\_\_\_\_ after school.(go/ cycle)
- 3) We \_\_\_\_\_ in the winter. ( not go/ run)
- 4) \_\_\_\_\_ at the weekend? (you / go /dance)
- 5) \_\_\_\_\_ on Thursdays?( they / go /ski)

**II) Cümleleri ipuçlarını değerlendirerek can ile kurunuz.**

We / play the guitar. **We can play the guitar.**

- 1) His wife / play the violin.
- 2) You / ski.
- 3) Maggie and I / speak French.
- 4) My dog / swim.
- 5) Mike / play snooker

**III) Aşağıdaki cümleleri olumsuz formda ifade ediniz**

Carlos can drive a car. \_\_\_\_\_.

Carlos can't drive a car.

1. We can fix a computer. \_\_\_\_\_
2. He can act. \_\_\_\_\_
3. She can make a pizza. \_\_\_\_\_
4. My mother can speak English.
5. I can paint. \_\_\_\_\_

**IV) Diyalogları can veya can't ile tamamlayınız.**

1.A: \_\_\_\_\_ Mike swim?

B: Yes, he \_\_\_\_\_ .

2.A: \_\_\_\_\_ you speak French and German?

B: I can speak French, but I \_\_\_\_\_ speak German.

3.A: \_\_\_\_\_ Julia ski?

B: Yes, she \_\_\_\_\_ . She \_\_\_\_\_ ski and she \_\_\_\_\_ skate.

4.A: \_\_\_\_\_ your sister drive a car?



B: No, she \_\_\_\_\_ .

5. A: \_\_\_\_\_you play rugby?

B: We \_\_\_\_\_ play rugby, but we can play American football.

A: We \_\_\_\_\_ play American football, too.

6. A: \_\_\_\_\_ your grandparents use a computer?

B:No, they \_\_\_\_\_ .

A: \_\_\_\_\_ they use a mobile phone?

B: Yes, they \_\_\_\_\_ .

## KELİMELER

cycle	bisiklete binmek
dance	dans etmek
leisure	boş zaman, eğlence
paint	resim yapmak
play basketball	basketbol oynamak
play golf	golf oynamak
play ice hockey	buz hokeyi oynamak
play the drums	bateri çalmak
play the guitar	gitar çalmak
play the violin	keman çalmak
play volleyball	voleybol oynamak
run	koşmak
sing	şarkı söylemek
skate	paten kaymak
ski	kayak yapmak
swim	yüzmek
can / can't	yapabilmek /yapamamak
cricket	kriket
French	Fransızca
German	Almanca
team	takım
good at (sport)	(sporda) iyi olmak
foreign language	yabancı dil
ride a horse	at binme sporu
musical instrument	müzik aleti
American football	Amerikan futbolu
Baseball	beyzbol
ice hockey	buz hokeyi
rugby	ragbi
snooker	bilardo
angry	kızgın
date	randevu
football match	futbol maçı
Japanese	Japon
concert	konser
still	hala
ticket	bilet
try	denemek

## ÖRNEK SORULAR

1) Do you \_\_\_\_\_ in your free time?

a) **sing** b) singing c) to sing d) to singing

2) Bianca and Piero go \_\_\_\_\_ before breakfast.

a)for run **b) running** c)the run d)run

3) Can you \_\_\_\_\_ Japanese?

a) **speak** b) speaking c) to speak d) to speaking

4) My boss is \_\_\_\_\_ holiday this week.

**a-on** b- at c- in d- for

5) We've got tickets for the Zutons concert this evening Sasha. Would you \_\_\_\_\_?

a) come **b) like to come**

c) to come d) like to coming

Örnek Soruların Cevapları: 1) a 2) b 3)a 4)a 5)b

## DERSLER 53-56

### KONU ANLATIMI

#### **THERE IS / THERE ARE**

Bir şeyin varlığından veya yokluğundan bahsederken kullandığımız cümlelerdir. Türkçe anlamı olumlu cümleler için “var(dır)”, olumsuz cümleler için “yok(tur)” şeklinde çevrilebilir. Tekil nesnelere ve sayılamayan nesnelere **There is**, çoğul nesnelere **There are** kullanılır.

There's a cellar.

There aren't any computers.

► There is / are konum ve sayı belirtmek için de kullanılır.

There's a good restaurant in High Street.

There aren't five rooms in this house.

### OLUMLU CÜMLELER

► There is / are dan sonra genellikle **a / an / some / any** veya bir sayı kullanılır.

#### **There is + singular noun**

There's (is) **a** balcony .

There's ( is) **a** big house in the garden.

#### **There are + plural noun**

There are **four** rooms.

There are **some** people in the room.

There are **ten** rooms in my house.

### OLUMSUZ CÜMLELER

#### **There isn't + singular noun**

There isn't (is not) **a** good programme on TV.

There isn't **a** lift.

#### **There aren't + plural noun**

There aren't **any** books on the table.

There aren't **any** stairs in their flat.

**Not:** There'den sonra are in kısaltılmış halini kullanmayız.

### SORU CÜMLELERİ :

1 ► Soru yapmak için there'den önce fiili kullanırız.

(+) There's a restaurant in Bridge street.

(?) Is there a restaurant in Bridge Street ?

(+) There are five people

(?) Are there five people?

Yardımcı fiille başlayan her soru cümlesinde olduğu gibi bu soru cümlelerine de ya **YES**, ya da **NO** ile cevap verilir.

Is there a cellar? Yes, there is. **OR (veya)**

No, there isn't

Is there a good view? Yes, there is. **OR**

No, there isn't

Are there five rooms in the house?

Yes, there are. **OR** No, there aren't.

Are there six windows? Yes, there are. **OR**

No, there aren't.

► Olumlu kısa cevaplarda kısa formlar kullanılmaz.

### 2 ► wh- questions:

Wh- sorularında kelime dizilişi şöyledir:

**Wh kelimesi +özne + are there / is there**

How many people are there ?

How many flats are there ?

How many bathrooms are there in your new flat?

### **Günlük Konuşma**

**Raj:** What's your new flat like, Jordan?(Yeni evin nasıl Jordan?)

**Jordan:** It's great. There are four rooms- a living room, a bedroom, a kitchen, and a bathroom. And there's a balcony too.(Muhteşem. 4 odası var- bir

oturma odası, bir yatak odası, bir mutfak, ve bir banyo. Balkon da var.)

**Raj:** Oh, right. How many flats are there in the block? ( Oh, evet. Apartmanda kaç daire var?)

**Jordan:** Six. I'm on the top floor, so there's a good view. (Altı. Ben en üst kattayım, bu yüzden güzel bir manzarası var.)

## ALIŞTIRMALAR:

### I) Cümleleri there's veya there are ile tamamlayınız.

- \_\_\_\_\_ a bank in Park Street. (There's)  
1- \_\_\_\_\_ a lift in the shopping centre.  
2- \_\_\_\_\_ twelve students in the classroom.  
3- \_\_\_\_\_ a big office on the second floor.  
4- \_\_\_\_\_ some children in the garden.  
5- \_\_\_\_\_ two bathrooms in our house.  
6- \_\_\_\_\_ an orange on the table.  
7- \_\_\_\_\_ some books on my desk.

(**Cevaplar:** 1-3-6 nolu sorularda nesnelere tekil halde verildiği için there's; diğer sorularda nesnelere çoğul halde verildiğinden there are kullanılmalıdır.)

### II) Doğru kelimeleri seçiniz.

There's a **dog/ three dogs** in the garden .(a dog)

- 1-There's a **big bathroom/ two bathrooms** upstairs.  
2-There aren't a **book/ any books** in the bedroom.  
3-There are a **big house/ some flats** next to the hospital.  
4-There isn't an **Internet café/ any Internet cafés** in this village.  
5-There aren't a **cinema / any cinemas** near here.

### III) Cümleleri olumsuz formda ifade ediniz.

There's a cash machine near the supermarket.  
(There isn't a cash machine near the supermarket.)

- 1-There are ten flats in the block.  
\_\_\_\_\_  
2-There's a dining room next to the kitchen.  
\_\_\_\_\_  
3-There's a cellar under the house.  
\_\_\_\_\_  
4-There are a lot of people in the chemist's

## IV) Kelimeleri doğru sırada yazarak soru cümleleri oluşturunuz.

there/here/is/a/near/chemist's

(Is there a chemist's near here?)

1-are/toilets/any/there \_\_\_\_\_

2-park/there/is/car/a \_\_\_\_\_

3-teachers/there/two/are/English \_\_\_\_\_

4-are/how/there/floors/many \_\_\_\_\_

5-there/is/a /view/good \_\_\_\_\_

6-how/upstairs/rooms/are/many/there \_\_\_\_\_

## V) Karşılıklı konuşmaları tamamlayınız.

1- A: I live in Basingstoke.

B: \_\_\_\_\_ a theatre in your town?(**Is there**)

A: Yes. \_\_\_\_\_ two theatres in the town.

2-A: \_\_\_\_\_ any shops near here?

B: Yes, \_\_\_\_\_ .

3-A: This is a photo of our new house.

B: How many rooms \_\_\_\_\_ in your house?

A: \_\_\_\_\_ seven.

4-A: My flat's on the third floor.

B: \_\_\_\_\_ a lift?

A: No, \_\_\_\_\_ .

## ASKING WHERE PLACES ARE

A: Excuse me. Where can I find Mr . Lee's office, please? (Afedersiniz Bay Lee'nin ofisini nasıl bulabilirim?)

B: Mr. Lee? His office is **on** the fourth floor. The lift is over there on the right.

(Bay Lee? Dördüncü katda. Asansör karşıda sağda.)

\*\*\*

A: Excuse me, Is there a chemist's near here, please?(Afedersiniz. Buraya yakın bir eczane var mı ?)

B: Yes. There's a chemist's in New Street. That's the second street on the left.(Evet. New Street de bir eczane var. Soldan ikinci cadde.)

A: Thank you.(Teşekkür ederim.)

## KELİMELER

balcony          balkon

bathroom        banyo

bedroom         yatak odası

cellar	kiler
dining room	yemek odası
door	kapı
downstairs	alt kat
garage	garaj
garden	bahçe
hall	hol
kitchen	mutfak
living room	oturma odası
stairs	merdiven
upstairs	üst kat
window	pencere
lift	asansör
top floor	en üst kat
view	manzara
beautiful	güzel
come	gelmek
modern	modern
outside	dışarıda
sit	oturmak
soon	çok geçmeden, yakında
swimming pool	yüzme havuzu
toilet	tuvalet
unusual	sıradışı
us	bizi, bize
visit	ziyaret etmek
first	( 1 <sup>st</sup> ) birinci
second	( 2 <sup>nd</sup> ) ikinci
third	( 3 <sup>rd</sup> ) üçüncü
fourth	( 4 <sup>th</sup> ) dördüncü
fifth	( 5 <sup>th</sup> ) beşinci
sixth	( 6 <sup>th</sup> ) altıncı
seventh	( 7 <sup>th</sup> ) yedinci
eight	( 8 <sup>th</sup> ) sekizinci
ninth	( 9 <sup>th</sup> ) dokuzuncu
tenth	( 10 <sup>th</sup> ) onuncu
eleventh	( 11 <sup>th</sup> ) on birinci
twelfth	( 12 <sup>th</sup> ) on ikinci
thirteenth	( 13 <sup>th</sup> ) on üçüncü
fourteenth	( 14 <sup>th</sup> ) on dördüncü
cash machine	para çekme makinesi
chemist's	eczane
find	bulmak
floor	kat
Internet café	Internet kafe
left	sol taraf
right	sağ taraf
manager	yönetici

## ÖRNEK SORULAR

- I always sleep well in my \_\_\_\_\_.  
a) dining room    b) bathroom  
c) **bedroom**    d) kitchen
- The Internet café is over there \_\_\_\_ the left.  
a) in    **b) on**    c) for    d) about
- 'Where's the restaurant?' 'It's \_\_\_\_ Old Street.'  
a) **in**    b) to    c) at    d) next to
- How many rooms \_\_\_\_\_ in your flat?  
a) there are    b) is there    **c) are there**    d) are they
- His office is \_\_\_\_\_ floor.  
a) in the tenth floor    b) at the tenth floor  
c) on the ten floor    **d) on the tenth floor**

Örnek Soruların Cevapları: 1) c 2) b 3)a 4)c 5)d

## DERSLER 57 - 60

### KONU ANLATIMI

#### Coğullar

İsimlerin genellikle tekil ve çoğul halleri vardır.

dress ► dresses

jacket ► jackets

Bazı isimler her zaman çoğuldur.

trousers jeans

shorts scissors

Tekil isimlerle **this/that** ve **is** kullanırız. Çoğul isimlerle **these/those** ve **are** kullanırız.

**This shirt is nice.**

How much **is that** top?

**These trousers are nice.**

How much **are those** shorts.

#### Şimdiki Zaman

Şu anda ne olduğunu (veya olmadığını) anlatırken şimdiki zamanı kullanırız.

Kurallar		
I	'm (am) 'm not (am not)	
He She (It)	's (is) isn't (is not)	cooking. having a picnic. sitting in the garden. playing Frisbee. Eating
We You They	're (are) aren't (are not)	

Şimdiki zamanı **be** ve fiilin **-ing** halini kullanarak yaparız.

-ing kullanımı		
-e	have write	having writing
Short vowel + consonant	sit run	sitting running

#### Yazım kuralları

Genellikle fiillere **-ing** takısı ekleriz .

talk ► talking

**-e** ile biten fiillerde **-e** harfini düşürerek **-ing** ekleriz.

make ► **making**

Kısa bir ünlü ve ünsüzle biten fiillerde sondaki ünsüz harfi tekrarlayarak **-ing** ekleriz.

swim ► **swimming**

#### Günlük Konuşma

A: Jane! It's half past ten. *(saat on buçuk)*

B: Oh, no! I'm late. *(geç kaldım)*

A: Bye, mum.

B: See you later. *(sonra görüşürüz)*

A: Bye, Mum.

B: Bye. Have a good time.

A: Bye, jane.

B: See you tomorrow. *(yarın görüşürüz)*

A: What are you doing?

B: I'm sending an email. *(e mail gönderiyorum)*

A: What is he wearing? *( ne giymiş?)*

B: He is wearing t-shirt and a short.

## ALİŞTIRMALAR

### I) Doğru cümleyi işaretleyin (✓)

- a How much is these jeans? \_\_\_  
b How much are these jeans?\_ ✓\_
- 1) a I like this T-shirt. \_\_\_  
b I like these T-shirt. \_\_\_
- 2) a How much are the trousers? \_\_\_  
b How much is the trouser? \_\_\_
- 3) a He's wearing a blue jeans. \_\_\_  
b He's wearing blue jeans. \_\_\_
- 4) a This short is nice. \_\_\_  
b These shorts are nice. \_\_\_
- 5) a. The trousers are expensive. \_\_\_  
b The trouser is expensive. \_\_\_
- 6) a How much is this tie? \_\_\_  
b How much is these ties? \_\_\_
- 7) a Anna's wearing a short and a T-shirt. \_\_\_  
b Anna' s wearing short and a T-shirt. \_\_\_
- 8) a Do you like these jeans? \_\_\_  
b Do you like this jeans? \_\_\_

### II) -ing kullanarak tabloyu doldurun

Fil	-ing kullanımı
come	coming
dance	
drink	
drive	
get	
have	
make	
run	
sit	

### III) Parantez içindeki fiillerle şimdiki zamana uygun olarak cümleleri tamamlayın.

A It's Monday morning. Laura and Mark \_are sitting\_(sit) in their office. They \_\_\_(work). Mark \_\_\_(type) a

letter. Laura \_\_\_ (fix) the coffee machine and she \_\_\_(sing).

B It's Sunday afternoon .It \_\_\_(rain). I'm in the living room at home. Manchester United and Chelsea \_\_\_(play) football. I \_\_\_(watch) the match on TV, and I \_\_\_(eat) a pizza.

C Mark and Tim are in their bedrooms. They \_\_\_(do) their homework. Mark \_\_\_(use) his computer. Tim \_\_\_(read) a book about animals and he \_\_\_(write) in his notebook.

### IV) Olumsuz cümle yapısına göre kelimeleri sıralayın.

aren't volleyball playing they

They aren't playing volleyball.

1) having aren't in dinner they restaurant a

2) we moment aren't the French studying at

3) car driving isn't his Georg

4) picnic aren't the children having a

5) MP3 player not to listening my I'm

6) moment aren't you at the working

7) using isn't mobile her phone Rosa

8) the isn't dog park in running the

---

**V) Aşağıdaki kelimeleri kullanarak olumsuz cümle kurunuz.**

Maria / not wear / jeans

Maria isn't wearing jeans.

1 They /not wait/for the bus

---

2 Yuki/not watch/a DVD

---

3 The cat/not sleeping

---

4 I/not study/at the moment

---

5 It/not rain today

---

6 You/not wear/your new shoes

---

7 Sara/not write/an email

---

8 George and I/not cook/pasta

---

### **KELİMELER**

Boots	çizme
Dress	elbise
Jacket	ceket
Jeans	kot pantolon
Jumper	kazak
Shirt	gömlek
Shoes	ayakkabı
Shorts	şort
Skirt	etek
Socks	çorap
Suit	takım elbise

Tie	kravat
Top	üst
Trainers	spor ayakkabı
Trousers	pantolon
T-shirt	tişört
Wear	giymek
Look out!	Dikkat et!
Make	yapmak
Park	park
Picnic	piknik
Play Frisbee	frizbi oynamak
Rain	yağmur yağmak
Shop	alışveriş yapmak
Sleep	uyumak
Video diary	video günlüğü
Look at	bakmak
Normally	normalde, genellikle
Stand	ayakta durmak
Talk	konuşmak
Answer	cevap vermek
Birthday	doğum günü
Leave	ayrılmak, gitmek
Work	çalışmak

### **ÖRNEK SORULAR**

- 1) She likes \_\_\_\_ T-shirt.  
a) this b) these c) those d) an
- 2) \_\_\_\_ Mark \_\_\_\_ at home now?  
a) is/ sit b) are/sit  
c) is/sitting d) are/sitting
- 3) \_\_\_\_ she \_\_\_\_\_ tv at the moment?  
a) does/watch b) is/ watching  
c) do/watch d) are/watching
- 4) The weather is very hot.  
Don't wear \_\_\_\_.  
a) t-shirt b) short  
c) dress d) jumper
- 5) How much \_\_\_\_ the jeans?  
a) do b) does c) are d) is

Örnek Soruların Cevapları: 1) a 2) c 3) b 4) d 5) c

## DERSLER 61 - 64

### KONU ANLATIMI

#### Şimdiki Zamanda Soru Kalıbı

*Yes/no* soruları yapmak için özne ile *be* fiilini yer değiştiririz. *Be* fiilini özneden önce kullanırız.

**They are** sitting in the garden

**Are they** sitting in the garden ?

<i>yes / no</i> questions and short answers	
<del>You are</del> having a good time? <b>Are you</b> having a good time?	Yes, I am, <b>NOT</b> Yes, I'm, No, I'm not.
<del>He is</del> helping you. <b>Is he</b> helping you?	Yes, he is, <b>NOT</b> Yes, he's, No, he isn't.

**NOT:** Olumlu kısa cevaplarda kısaltılmış biçimleri kullanmayınız.

Yes, I am, **YANLIŞ** Yes, I'm

Yes, she is. **YANLIŞ** Yes, she's

#### wh- questions

**What** is he doing?

**Where** are you going?

*Yes / no* ve *wh-* sorularında aynı soru yapısını kullanırız.

**Are they** playing tennis?

**Where are they** playing tennis ?

#### Gelecekle ilgili planlamalarda

##### Şimdiki Zaman kullanımı

Şimdiki zamanı , gelecekle ilgili planlardan söz ederken gelecek zaman ifadesiyle kullanabiliriz.

Present continuous	Future time expression
<b>We're going to France</b>	tomorrow,
<b>He's playing tennis</b>	next week,
<b>Some visitors are coming</b>	next Wednesday,
<b>They're having a party</b>	at the weekend,
<b>She's going to the cinema</b>	on Monday,
<b>I'm meeting my friends</b>	this evening.

#### Edatlar: by, in, on

Ulaşım ile ilgili fiillerle (**go, travel**) **by** kullanırız.

They're going **by** tram.

We're travelling **by** bus.

*Train, bus, plane, boat, bike* kelimeleriyle **on a** veya **on the** kullanırız.

We're travelling **on a** train.

They're **on the** plane.

*Car* ve *taxi* kelimeleriyle **in a** veya **in the** kullanırız.

We're travelling **in a** car.

We're **in the** taxi.

**NOT:** *Wait* fiilini ulaşım araçlarıyla kullandığımızda **for** kullanırız.

We're waiting **for** the bus / the train / a taxi.

**YANLIŞ** ~~We're waiting the bus / the train / a taxi.~~



## Günlük Konuşma

A: Are you having a good time. (*İyi vakit geçiriyor musun?*)

B: Yes, It is fantastic. (*Evet, muhteşem*)

A: What are you doing? (*Ne yapıyorsun?*)

B: I'm sitting in a cafe with Jane (*Jane ile kafede oturuyoruz*)

A: I'm going on holiday (*Tatile gidiyorum.*)

B: Where are you going? (*Nereye gidiyorsun?*)

A: I'm going to Paris (*Paris'e gidiyorum*)

B: Have a great time. (*Muhteşem zaman geçirmeni dilerim*)

A: Thanks.

A: What is he wearing? (*Üzerinde ne var?*)

B: It's too hot. He is wearing a shirt and a short (*Hava çok sıcak t shirt ve şort giymiş*)

## ALİŞTIRMALAR

### **I) Make present continuous questions. Use the words in brackets**

(you / watch) Are you watching the news on TV?

1 (he / make) \_\_\_\_\_ dinner for his children?

2 (she / write) \_\_\_\_\_ an email?

3 (they / wait) \_\_\_\_\_ for a bus?

4 (we / sit) \_\_\_\_\_ in the park?

5 (I / use) \_\_\_\_\_ your computer?

6 (you / drinking) \_\_\_\_\_ coffee?

7 (it / rain) \_\_\_\_\_ at the moment?

### **II) Make conversations. Use the cues.**

you / wait for / a taxi (yes)

A Are you waiting for a taxi ?

B Yes, I am.

1 I / sit / in you station (yes)

A \_\_\_\_\_

B \_\_\_\_\_  
2 we / go / to the station (no)

A \_\_\_\_\_

B \_\_\_\_\_

3 you and Tom / have / dinner at the moment (no)

A \_\_\_\_\_

B \_\_\_\_\_

4 your brother / clean / his bedroom (yes)

A \_\_\_\_\_

B \_\_\_\_\_

5 you / studying (no)

A \_\_\_\_\_

B \_\_\_\_\_

6 your mother / talk / to her sister (yes)

A \_\_\_\_\_

B \_\_\_\_\_

7 they / listen / to their CDs (yes)

A \_\_\_\_\_

B \_\_\_\_\_

8 this computer /work (no)

A \_\_\_\_\_

B \_\_\_\_\_

### **III) Correct the questions.**

Where you are going?

Where are you going?

1 She is doing what?

\_\_\_\_\_

2 What you are eating?

\_\_\_\_\_

3 They where are playing tennis?

\_\_\_\_\_

4 Where we going?

\_\_\_\_\_

5 What are making you for lunch?

\_\_\_\_\_

6 What Ryan buying?

### **IV) Order the words to make sentences about future plans.**

Picnic having a we're tomorrow

We're having a picnic tomorrow

- 1) week a buying I'm coffee machine next
- 
- 2) weekend they're to beach the at going the
- 
- 3) you're evening meeting this Julia
- 
- 4) playing he's football Tuesday on
- 
- 5) Sally's week starting job next her new
- 
- 6) driving Tuesday we're next Scotland to
- 

**V) Match the questions and answers.**

- a To the USA.  
b My family.  
c By plane.  
d ~~Next week.~~  
e In a hotel in New York.

When are you going on holiday? d

- 1) Where are you going? \_\_\_  
2) Where are you staying? \_\_\_  
3) How are you going? \_\_\_  
4) Who are you going with? \_\_\_

**VI) Complete the sentences. Use *by, on, or in*.**

Do you go to work by car?

- 1) I always travel \_\_\_\_\_ bus.  
2) They're going to London \_\_\_\_\_ the train.  
3) We're \_\_\_\_\_ a plane.  
4) Are you \_\_\_\_\_ the car?  
5) Mary doesn't like travelling \_\_\_\_\_ underground.  
6) He's sitting \_\_\_\_\_ a taxi. He's going to a party.

**KELİMELER**

Airport	havaalanı
Boat	gemi
Bus stop	otobüs durağı
Bus station	otobüs terminali

Coach	yolcu otobüsü
Ferry	feribot
Plane	uçak
Station	istasyon
Taxi	taksi
Taxi rank	taksi durağı
Train	tren
Tram	tramvay
Transport	ulaşım
Travel	seyahat
(the) underground	metro
Wait	beklemek
Beach	plaj
Cafe	kafe
Coffee machine	kahve makinesi
Hear	duymak
Help	yardım etmek
Usual	alışılmış
Vietnam	Vietnam
Boat trip	tekne gezisi
Bullet train	hızlı tren
Call	adlandırmak
Delayed	gecikmiş
Enjoy	hoşlanmak, sevmek
Fantastic	olağanüstü
Feel	hissetmek
From	-den , -dan
Greetings	selamlar
Island	ada
Miss	özlemek
On business	iş amaçlı
Postcard	kartpostal
Seasick	deniz tutmuş
Take a photograph	fotoğraf çekmek
At the weekend	hafta sonunda
Have a party	parti vermek
Next Wednesday	Önümüzdeki Çarş.
Next week	gelecek hafta
Tomorrow	yarın
Visiter	ziyaretçi

**ÖRNEK SORULAR**

- 1) What \_\_\_\_\_ you \_\_\_\_\_ right now?  
a) Are/wear      b) are /wearing  
c) do/wear      d) do/wearing

- 2) Are you going \_\_\_\_\_ plane?  
a) by      b) to      c) with      d) at

- 3) A: I'm going on holiday.  
B: \_\_\_\_\_ a great time.  
a) Let      b) have      c) get      d) has

4) A: When are you going on holiday

B:.....

a)To the Paris    b)My family

c)Next month    d)By plane

5) We are travelling \_\_\_\_\_ train.

a)in a    b) to a    c) on a    d)with a

Örnek Soruların Cevapları: 1) b 2) a 3)b 4)c 5)c

## DERSLER 65-68

### KONU ANLATIMI

Past simple: to be

Geçmiş ilgili durumlardan bahsederken cümlede fiil (eylem) yoksa 'to be' fiili 'was' ya da 'were' olarak çekimlenir.

Statements (İfadeler)			
I		at a party	
He	was	at the doctor's	
She	wasn't	out	
(It)	(was not)	ill	yesterday.
		on holiday	last week.
			on Monday.
We	were	at home	
You	weren't	away	
They	(were not)	in Rome	

- **To be** fiilini **was/were** kullanarak geçmiş zaman yaparız.
- Özne **I, he, she, it** olduğu zaman **was/wasn't** kullanırız.
- Özne **we, you, they** olduğu zaman ise **were/weren't** kullanılır.

Geçmiş zaman cümlelerde kullanılan zaman belirten ifadeler aşağıdaki gibidir;

Time expressions (zaman ifadeleri)
yesterday
yesterday evening
last night
last week

- Zaman ifadeleri bir olayın gerçekleştiği zamanı belirtir.
- Geçmiş zamanda olan durumları ifade ederken yesterday, last week, last night, yesterday evening gibi ifadeler kullanılır.

Örn; I was in Spain last week.

They weren't at school yesterday.

Şimdiki zaman ve gelecek zamanda kullanılan zaman ifadeleri ise şu şekildedir;

**today, tonight, this week this evening**

Ex; I'm in Spain this week.

They aren't at school today.

NOT: Günün söz edilen bölümü geçti ise geçmiş zaman cümlelerde de **this morning, this afternoon** gibi ifadeler kullanılabilir.

yes/no questions	
Were you out last night?	Yes, we were. No, we weren't.
Was it good?	Yes, it was. No, it wasn't.

- Soru cümlelerinde yardımcı fiil öznenin önce kullanılır.

Örn: **Was** he at home yesterday?

- **wh-** sorularında (waht, when, where, how gibi soru kelimeleriyle yapılan sorular) **was** ve **were** yine öznenin önce gelir.

Örn: Where **were** you last night?

### Günlük Konuşma

**Jordan:** Look! I'm very sorry about the dinner last night  
(Bak, dün akşamki yemekle ilgili çok üzgünüm).

**Lucy:** Don't talk to me Jordan. I'm very angry with you  
(Benimle konuşma Jordan .Sana çok sinirliyim).

**Jordan:** But I...(ama ben)

**Lucy:** I was at that restaurant for an hour. It was very embarrassing. (Bir saat boyunca restorandaydım, Çok utanç vericiydi).

**Jordan:** Yes, I'm very sorry, but...(Evet, üzgünüm, ama..)

**Lucy:** My friends were at a rock concert, but I wasn't. I was at the restaurant- alone! Where were you?(Arkadaşlarım rock konsrindiydi, ama ben değildim. Ben restorandaydım-yalnız.Sen nerdeydin?)

**Jordan:** Where was I? Oh, I was...oh,look. Here's Peter.  
(Ben nerdeydım? Şey—Aa bak, Peter burda.)

**Peter:** Hi. And congratulations, Jordan!(Merhaba!Ve tebrikler, Jordan.)

**Jordan:** What?(Ne?)

**Peter:** Well, you want to be a TV star, and you were on TV last night. (Şey, sen bi TV yıldızı olmak istiyorsun, ve dün akşam televizyondaydın.)

**Jordan:** I'm sorry. I don't understand.(Üzgünüm, anlamadım.)

**Peter:** It's OK. I'm only joking. You were in the crowd at the soccer-sorry, football match.(Tamam, sadece şaka yapıyorum.Sen futbol maçındaki kalabalığın içindeydin.)

**Lucy:** You were at a football match? Well, that's it. (Sen futbol maçında mıydın? Evet, bu kadar.)

**Jordan:** Lucy! I... (Lucy, ben...)

**Cindy:** Excuse me, Jordan. Were you at the football match last night?(Üzgünüm Jordan.Dün akşam futbol maçında mıydın?)

**Peter:** Yes, he was. He was with Ryan!(Evet, Ryan ile birlikteydi.)

## ALİŞTİRMALAR

### I) Boşlukları was veya were ile doldurun.

Ex: We were at the cinema last night.

- 1) I \_\_\_\_\_ at the supermarket yesterday.
- 2) They \_\_\_\_\_ in a meeting this morning.
- 3) Yesterday \_\_\_\_\_ Monday.
- 4) Wendy \_\_\_\_\_ in bed at five o'clock this morning.
- 5) We \_\_\_\_\_ on holiday last week.

### II) Verilen cümleleri olumsuz yapın.

Ex: I was in the garden this morning.

I wasn't in the garden this morning.

1. We were in China last week.  
\_\_\_\_\_.

2. Irma was at the beach last Sunday.  
\_\_\_\_\_.

3. It was hot on Thursday.  
\_\_\_\_\_.

### III) Aşağıdaki diyalogu was, were, wasn't, weren't ile doldurun.

**A:** Hello Jack. Where were you last night?

**B:** I \_\_\_\_\_ at a rock concert.

**A:** Who \_\_\_\_\_ with you?

**B:** Thierry.

**A:** \_\_\_\_\_ Sandy there, too?

**B:** No, she \_\_\_\_\_. Sandy and her friend \_\_\_\_\_ at the sports centre.

**A:** \_\_\_\_\_ it a good concert?

**B:** Yes, it \_\_\_\_\_.

**A:** \_\_\_\_\_ the tickets expensive?

**B:** No, they \_\_\_\_\_. They \_\_\_\_\_ only £10.

### IV) Sorularla cevapları eşleştirin.

- a. Yes, they were.
- b. At 11.30
- c. No, we weren't.
- d. At the cinema.
- e. MArty and Kate.
- f. Friday.
- g. Yes,he was.

Örn: Where was Ann last night? d

1. Were Mark and his wife out yesterday? \_\_\_\_\_
2. Was Povel at work last week? \_\_\_\_\_
3. What day was it yesterday? \_\_\_\_\_
4. What time was yyour dentist's appointment? \_\_\_\_\_
5. Were you at home last night? \_\_\_\_\_
6. Who were you with on Tuesday? \_\_\_\_\_

## KELİMELER

at a party	partide
at the doctor's	doktor muayenehanesinde
at the süpermarket	süpermarkette
at work	işte
he's away	burada değil
he's here	burada
he's in	burada
he's out	dışarıda
in a meeting	toplantıda
in bed	yatakta
in the garden	bahçede
in the shower	duşta
on holiday	tatilde
spend	harcamak
coffee break	kahve arası
dentist's	dişçi muayene hanesi
exactly	tam olarak, aynen
exam	sınav
happy	mutlu
ill	hasta
last night	dün gece
last week	geçen hafta
last weekend	geçen hafta sonu
over(finished)	bitmiş, sona ermiş
vacation	tatil
soccer	futbol
apartment	apartman dairesi
elevaot	asansör
store	dükkan, mağaza
after	sonra
Conragulations	tebrikler
crowd	kalabalık, topluluk
dear	sevgili

at a restaurant	retoranda
at home	evde
at school	okulda
football match	futbol maçı
for	için
joke	şaka yapmak
rock concert	rock konseri
Tv star	televizyon yıldızı

## ÖRNEK SORULAR

1) We arrived late \_\_\_\_\_ we missed the bus.

a) but    b) and    c) because    d) –

2) A: When is your flight?

B: It's \_\_\_\_\_ the fifth of December.

a) at    b) on    c) in    d) –

3) There was a \_\_\_\_\_ in the hotel, so we all left the building.

a) fire engine    b) fire

c) first aid kit    d) fire fighter

4) I saw the thief at home, and I called the \_\_\_\_\_ immediately.

a) fire brigade    b) medical services

c) paramedic    d) police

5) They \_\_\_\_\_ at the party last night.

a) were    b) was    c) are    d) wasn't

Örnek Soruların Cevapları: 1) c 2) b 3)b 4)d 5)a

## DERSLER 69-72

### KONU ANLATIMI

#### Geçmiş zaman: Düzenli Fiiller

Geçmişte olan ve bitmiş olayları anlatmak için basit geçmiş zaman kullanırız.

Olayın ne zaman gerçekleştiğini belirtmek için genellikle 'yesterday, last' gibi zaman ifadeleri kullanırız.

Olumlu cümleler	
I	
You	
He	walked to school.
She	arrived home at 7 o'clock.
(It)	travelled bu bus.
We	
They	

- Basit geçmiş zaman yapısı tüm özneler için aynıdır.  
Örn: I walked.  
You walked.  
He walked.  
We walked.  
They walked.
- Basit geçmiş zaman yaparken fiillere genellikle **-ed** takısını ekleriz.  
Örn: finish → finished  
walk → walked
- **-e** harfiyle biten fiillere sadece **-d** ekleriz.  
Örn: arrive → arrived  
close → closed

#### Because(Çünkü)

Neden belirtmek için **because** kullanırız.

Örn: He stopped. There were voices in the flat.

He stopped because there were voices in the flat.

Örn: It wasn't Judith. She was on holiday.

It wasn't Judith because she was on holiday.

#### On(zaman bildiren edat)

**When?** soru kelimesiyle sorulan sorulara cevap verirken gün belirten tarihlerden önce **on** kullanırız.

Örn: When is our meeting?

It's on the fourth of May.

### Günlük Konuşma

**A:** What's the date today? (Bugün ayın kaçtı?)

**B:** It's the fifth of September. (Eylül'ün beşi.)

**C:** When's your birthday? (Doğumgününün ne zaman?)

**D:** It's on the twenty-second of May. (Mayıs'ın yirmi ikisinde)

### ALİŞTIRMALAR

**I) Parantez içinde verilen fiilleri kullanarak geçmiş zaman cümleler yapın.**

- 1) Mark and Tom \_\_\_\_\_ football last week. (play)
- 2) Karen \_\_\_\_\_ a DVD last night. (watch)
- 3) You \_\_\_\_\_ me to your party. (invite)
- 4) They \_\_\_\_\_ to work. (cycle)
- 5) We \_\_\_\_\_ to Scotland by plane. (travel)

**II) Yesterday kullanarak geçmiş zaman cümleler yazın.**

Örn: They listen to the radio every day.

Tehye listened to the radio yesterday.

- 1) I talk to my friends every day.  
\_\_\_\_\_

- 2) She cooks fish every day.  
\_\_\_\_\_

- 3) It rains every day.  
\_\_\_\_\_

- 4) We work every day.  
\_\_\_\_\_

- 5) My parents call me every day.  
\_\_\_\_\_

**III) Cümleleri eşleştirin. *Because* kullanark cümleleri tekrar yazın.**

- a. He was in the house.  
b. I like him.  
c. We remembered her birthday.  
d. I wanted to talk to you.  
e. He was angry.  
f. They arrived at the airport late.  
g. It rained.  
i. We missed the bus.  
j. She was ill.

Örn: We arrived late (i) because we missed  
the bus.

1) I invited him to my party.  
\_\_\_\_\_

2) The teacher shouted.  
\_\_\_\_\_

3) I phoned you.  
\_\_\_\_\_

4) The police arrested the burglars.  
\_\_\_\_\_

5) Maggie was happy.  
\_\_\_\_\_

6) We stayed at home.  
\_\_\_\_\_

7) She was in bed.  
\_\_\_\_\_

8) They missed their plane.  
\_\_\_\_\_

**IV) Doğru olan kelimenin altını çiziniz.**

Örn: My birthday is on/at the fourth of July.

- 1) The conference starts **on/at** Monday.  
2) Christmas Day is **on/at** the twenty-fifth of December.

- 3) The meeting finishes **on/at** five o'clock.  
4) We're travelling to Turkey **on/at** the tenth of August.  
5) Mark's party is **on/at** Saturday.  
6) My driving test is **on/at** half past ten tomorrow.

**KELİMELER**

Accident	kaza
call(phone)	telefonla aramak
fire	yangın
fire alarm	yangın alarmı
fire engine	itfaiye aracı
(the) fire brigade	itfaiye ekibi
fire fighter	itfaiyeci
first aid kit	ilk yardım çantası
medical services	tıbbi hizmetler
paramedic	acil servis personeli
(the) police	polis
police officer	polis memuru
police station	polis karakolu
thief	hırsız
decide	karar vermek
get	almak, edinmek
pick up	almak
phone	telefon etmek
report	bildirmek
rush	aceleyle gitmek
sound	(alarm) çalmak
stop	durmak
them	onları, onlara
arrest	tutuklamak
burglar	hırsız
invite	davet etmek
laugh	gülmek
organize	organize etmek
Scotland	İskoçya
shout	bağırarak
surprise party	sürpriz parti
voice	ses
January	Ocak
February	Şubat
March	Mart
April	Nisan
May	Mayıs
June	Haziran
July	Temmuz
August	Ağustos
September	Eylül
October	Ekim
November	Kasım



December	Aralık
date	tarih
month	ay

## **ÖRNEK SORULAR**

1) A: Was Ceren in İstanbul last week?

B: No, \_\_\_\_\_.

a) she was                      b) was she

c) she wasn't                  d) she not

2) A:What time was the meeting yesterday?

B: \_\_\_\_\_.

a) At 9:30                      b) Yes, It was

d) At the supermarket      d) Friday

3) They \_\_\_\_\_ the train.

a) walked                      b) invited

c) finished                      d) missed

4) My friend \_\_\_\_\_ me to her party.

a) missed                      b) invited

c) reported                      d) talked

5) I \_\_\_\_\_ a surprise party last week.

a) organized                      b) organizing

c) organize                      d) to organize

Örnek Soruların Cevapları: 1) c 2) a 3)d 4)b 5)a

## DERSLER 73-76

### KONU ANLATIMI

#### Geçmiş Zamanda Düzensiz Fiiller

Düzenli fiillerle olumlu cümle yaparken fiile **-ed** takısı getirildiğini hatırlayınız. **Örneğin:**

work → worked

dance → danced

stop → stopped

**Ancak, yaygın olarak kullanılan çok sayıda İngilizce fiilin düzensiz geçmiş hali vardır. Örneğin:**

Geniş zamandaki şu cümle

I **go** to work at 8.30 **everyday**.

(İşe her gün 8.30 da giderim.)

Geçmiş zamanda

I **went** to work at 6.30 **yesterday**.

olarak ifade edilir.

Yani, düzensiz fiillerin geçmiş zaman halinde **-ed** takısı **kullanılmaz**.

I **come** → I **came** (Doğru)

→ I comed (Yanlış)

I **go** → I **went** (Doğru)

→ I goed (Yanlış)

I **eat** → I **ate** (Doğru)

→ I eated (Yanlış)

**Düzensiz fiillerin geçmiş zaman hali tüm özneler için aynıdır. Örneğin:**

I/You/ We / She / They came home late last night.

#### Geçmiş zamanda olumsuz cümleler

Geçmiş zamanda olumsuz cümle yapmak için **did** yardımcı fiiline **not** olumsuz eki getirilir. Tüm özneler için (I, you, we, they, he, she, it) aynıdır. **did not** eki **didn't** olarak kısaltılabilir. Didn't ya da did not olumsuz ekinden sonra fiilin birinci yani yalın hali kullanılır. **Örneğin:**

I **didn't play** tennis last week. (Geçen hafta tenis oynamadım.)

We **didn't write** an email yesterday. (Dün bir email yazmadık.)

He **didn't go** to the restaurant. (O lokantaya gitmedi.)

She **didn't talk** to Jordan. (O Jordan ile konuşmadı.)

**NOT: Bu kitapçığın arkasında en sık kullanılan düzensiz fiillere ait bir liste bulunmaktadır.**

### ALİŞTIRMALAR

**I) Aşağıdaki fiilleri kutudaki düzensiz geçmiş zaman halleri ile eşleştiriniz.**

bought	did	drove	found	got	had	left
made	met	said	saw	took	wrote	

1) do **did** 8) say \_\_\_\_

2) take \_\_\_\_ 9) have \_\_\_\_

3) leave \_\_\_\_ 10) get \_\_\_\_

4) make \_\_\_\_ 11) buy \_\_\_\_

5) drive \_\_\_\_ 12) find \_\_\_\_

6) write \_\_\_\_ 13) see \_\_\_\_

7) meet \_\_\_\_ 14) bring \_\_\_\_

**II) Geçmiş zamanda cümleler kurunuz.**

**Örnek:**

I get up at half past six.

**I got up at half past six yesterday.**

1) We go to the gym.

We \_\_\_\_ to the gym last Saturday.

2) Sally cooks pasta.

Sally \_\_\_\_ pasta yesterday evening.

3) They eat alot of chocolate.

They \_\_\_\_ a lot of chocolate on Sunday.

4) Henry paints houses.

Henry \_\_\_\_\_ houses last week.

5) You look after your sister every day.

You \_\_\_\_\_ after your sister yesterday.

6) I see you every morning.

I \_\_\_\_\_ you this morning.

7) We get up late every day.

We \_\_\_\_\_ up late today.

8) She wears jeans at the weekend.

She \_\_\_\_\_ jeans last weekend.

III) Olumsuz geçmiş zaman cümleleri kurunuz.

Örnek:

We / not / drink / coffee / yesterday

We didn't drink coffee yesterday.

1) Megan / not / arrive / late for work

\_\_\_\_\_.

2) We / not / have an exam / today

\_\_\_\_\_.

3) They /not / g oto England last year

\_\_\_\_\_.

4) It /not/ rain at the weekend

\_\_\_\_\_.

5) I /not/ tidy my room yesterday

\_\_\_\_\_.

IV). Verilen ipuçlarına göre olumlu ya da olumsuz geçmiş zaman cümleleri kurunuz

Örnek:

I / go to the cinema (+) I go to the gym (-)

**I went to the cinema. I didn't go to the gym.**

1) They / take the bus (+) They take the train (-)

\_\_\_\_\_.

2) She / live in Canada (-) She / live in Hong Kong (+)

3) Mark / lose his wallet (-) Mark / lose his briefcase (+)

4) I / read a magazine (-) I / read the newspaper

5) You /wear a dress (+) You / wear trousers (-)

V) Doğru kelimelerin altını çizin.

It was Margareth's birthday yesterday. She **didn't have / wasn't had** a party. She **goed / went** shopping in London with her daughter, Sally. They didn't **drive / drove** from Bristol to London, they **took / taked** the train. Margaret **buyed / bought** some new shoes in London, but Sally **don't bought / didn't buy** anything. They **had / have** lunch in an Italian restaurant and then they **seed / saw** a film at the cinema. They **left / leaved** the cinema because they didn't **enjoy / enjoyed** the film. At six o'clock they **travelled / were travel** home on the train.

### KELİMELER

buy	satın almak
clean (my) teeth	dişleri (mi) temizlemek
go jogging	koşuya çıkmak
leave (something somewhere)	(bir şeyi
bir yerde) bırakmak	
take the bus	otobüse binmek
toast	tost
get up late	geç kalkmak
use the internet	interneti kullanmak
send a text	mesaj göndermek
Canada	Kanada
Germany	Almanya
Hong Kong	Hong Kong
Japanese	Japon, Japonca
get married	evlenmek
leave school	okuldan ayrılmak
radio station	radyo istasyonu
Russian	Rusça
team	takım
vote	oy vermek
was/were born	dünyaya geldi
audition	seçme sınavı
birthday card	doğum günü kartı
fault	hata
get/receive	almak
maybe	belki
play	oyun, oynamak
present	hediye
still	hala
try	denemek
wonderful	harika

## ÖRNEK SORULAR

1) John \_\_\_\_\_ to cinema yesterday.

a) go    b) am going    c) was go    d) went

2) I \_\_\_\_\_ early last weekend.

a) doesn't get up

b) wasn't get up

c) didn't get up

d) didn't got up

3) Mary \_\_\_\_\_ a cake for her family last night.

a) made            b) make

c) maked          d) was made

4) They \_\_\_\_\_ a film at the cinema.

a) had            b) took

c) left            d) saw

5) We \_\_\_\_\_ eat breakfast this morning.

a) wasn't          b) weren't          c) didn't    d) doesn't

Örnek Soruların Cevapları: 1)d 2)c 3)a 4)d 5)c

## DERSLER 77-80

### KONU ANLATIMI

#### Geçmiş Zamanda Soru

Basit geçmiş zamanda yes/no soruları yapmak için

**did** + **özne** + **fiil** yapısını kullanırız. **Fiil yalnız halde kullanılır.**

#### Örnek:

**Did you see** Jordan?

**Did he get** the job?

Yes/No soruları

Kısa cevaplar

**Did I read** it?

**Yes, I did.**

**Did you eat** lunch?

**Yes, you did.**

**Did he see** John?

**Yes, he did.**

**Did she watch** TV?

**Yes, she did.**

**Did it rain?**

**No, it didn't .**

**Did we have** a party?

**No, we didn't .**

**Did they come** late

**No, they didn't .**

Düzenli ve düzensiz fiillerde soruları aynı şekilde yaparız.

Did you **clean** the car? (**clean**: düzenli fiil)

Did you **do** the washing? (**do**: düzensiz fiil)

**NOT:** Kısa cevaplarda ana fiili kullanmayınız.

Did you tidy your room?

Yes, I did. (Doğru)

Yes, I did tidy. (Yanlış)

Yes, I tidied. (Yanlış)

Eğer uzun cevap verilirse doğru olur.

Yes, I tidied my room. (Doğru)

Did they pay the bill?

No, they didn't. (Doğru)

No, they didn't pay. (Yanlış)

No, they didn't pay the bill. (Doğru)

#### **WH – SORULARI**

**Where did you meet** him?

**What did you do?**

Yes/no ve wh- sorularında aynı soru yapısını kullanırız.

**Did she find** it?

Where **did she find** it?

**Did you buy** anything?

**What did you buy?**

Not: Sadece -did ile başlayan sorulara yes/no ile cevap verilir. Wh- sorularına yes/no ile cevap verilmez.

Örnek:

**Did she find** it? **Yes, she did.**

**Where did she find** it? She found it **in her bag.**

**Did you buy** anything? **Yes, I did.**

**What did you buy?** I bought a **T-shirt.**

**Did you see** John? **Yes, I did.**

**When did you see** him? I saw him **yesterday.**

B: Yes, \_\_\_\_\_.

## ALİŞTIRMALAR

### I) Verilen olumlu cümleleri soruya dönüştürünüz.

Örnek:

They **listened** to music last night.

Did they **listen** to music last night?

1) She wore a red dress yesterday.

\_\_\_\_\_?

2) You forgot my birthday.

\_\_\_\_\_?

3) They relaxed at the weekend.

\_\_\_\_\_?

4) It rained last night.

\_\_\_\_\_?

### II) Verilen ipuçlarını kullanarak diyaloglar yazınız.

they/buy tickets for the concert? (yes)

A: Did they buy the tickets for the concert?

B: Yes, they did.

1) I / arrive (no)

A: Did \_\_\_\_\_?

B: No, \_\_\_\_\_.

2) He / go to the beach on Sunday (yes)

A: Did \_\_\_\_\_?

B: Yes, \_\_\_\_\_.

3) That dog / eat my sandwich (yes)

A: Did \_\_\_\_\_?

B: Yes, \_\_\_\_\_.

4) They / see a film last week (no)

A: Did \_\_\_\_\_?

B: No, \_\_\_\_\_.

5) we / get a birthday card for Jenny (yes)

A: Did \_\_\_\_\_?

### III) Wh – sorusu yapmak için kelimeleri sırasına koyunuz.

go they Sunday on did where they

Where did they go on Sunday?

1) week did you what do last

What \_\_\_\_\_?

2) who dinner with you did have

Who \_\_\_\_\_?

3) match time start did what the

\_\_\_\_\_?

### IV) Cevaplara bakarak soruları tamamlayınız.

A: What did you buy?

B: We bought some CDs.

1) A: Where \_\_\_\_\_?

B: We went to the lake.

2) A: Who \_\_\_\_\_?

B: I saw Alison and Roy.

3) A: What time \_\_\_\_\_?

B: He got up at half past nine.

### Konuşmalar

### V) Kutudaki kelimeleri kullanarak konuşmaları tamamlayınız.

Yes, I did did you go you do	No, we didn't <b>did you have</b>	Who Did you stay
------------------------------------	--------------------------------------	---------------------

A: Hi, Gemma. did you have a good holiday?

B: \_\_\_\_\_. It was great.

A: Where \_\_\_\_\_?

B: Turkey.

A: Who \_\_\_\_\_?

B: Maria. She's a friend from work.

A: \_\_\_\_\_ in a hotel?

B: \_\_\_\_\_. We stayed in a flat near the beach.

A: What did \_\_\_\_\_?

B: We went to the beach and we went shopping.

a) did he buy

b) did he bought

c) did he buyed

d) was he bought

5) A: Did Maria help her mother?

B: Yes, she \_\_\_\_\_.

a) was

b) helped

c) does

d) did

## **KELİMELEER**

do the washing	çamaşır yıkamak
go shopping	alışverişe gitmek
go to the church	kiliseye gitmek
go to the cinema	sinemaya gitmek
go to the park	parka gitmek
go to the theatre	tiyatroya gitmek
meet your friends	arkadaşlarıyla buluşmak
pay the bills	faturaları ödemek
relax	dinlenmek, rahatlamak
tidy the house	evi toplamak
visit your family	aileni ziyaret etmek
wash the car	arabayı yıkamak
work in the garden	bahçede çalışmak
actor	oyuncu
club	kulüp
part (role in play)	tiyatro oyununda rol
story	hikaye
stay in bed late	geç saate kadar yatmak
lose	kaybetmek
delicious	lezzetli
go boating	kayıkla gezmek
go walking	yürüyüşe çıkmak
have a good time	güzel zaman geçirmek
lake	göl

## **ÖRNEK SORULAR**

1) "\_\_\_\_\_ you see Jordan?"

a) Did                      b) Does                      c) Was                      d) Were

2) A: Did she do her homework? B: No, she \_\_\_\_\_.

a) wasn't                      b) didn't                      c) was                      d) did

3) Did you \_\_\_\_\_ your dictionary?

a) finded                      b) found                      c) find                      d) got

4) A: What \_\_\_\_\_?

B: He bought a new car.

Örnek Soruların Cevapları: 1)a 2)b 3)c 4)a 5)d

# Irregular verbs

Infinitive	Past Simple	Past Participle	Infinitive	Past Simple	Past Participle
be	was/were	been	keep	kept	kept
become	became	become	know	knew	known
begin	began	begun	leave	left	left
bite	bit	bitten	lend	lent	lent
bleed	bled	bled	let	let	let
break	broke	broken	lose	lost	lost
bring	brought	brought	make	made	made
build	built	built	meet	met	met
buy	bought	bought	pay	paid	paid
choose	chose	chosen	put	put	put
come	came	come	read	read	read
cost	cost	cost	ride	rode	ridden
cut	cut	cut	ring	rang	rung
dig	dug	dug	run	ran	run
do	did	done	say	said	said
drink	drank	drunk	see	saw	seen
drive	drove	driven	sell	sold	sold
eat	ate	eaten	send	sent	sent
fall	fell	fallen	set	set	set
feed	fed	fed	show	showed	shown
feel	felt	felt	sit	sat	sat
fight	fought	fought	sleep	slept	slept
find	found	found	speak	spoke	spoken
forget	forgot	forgotten	spend	spent	spent
get	got	got	swim	swam	swum
give	gave	given	take	took	taken
go	went	gone	teach	taught	taught
grow	grew	grown	tell	told	told
hang	hung	hung	think	thought	thought
have	had	had	throw	threw	thrown
hear	heard	heard	understand	understood	understood
hide	hid	hidden	wear	wore	worn
hit	hit	hit	win	won	won
hold	held	held	write	wrote	written
hurt	hurt	hurt			

easypacelearning.com